


# Plano Educacional Individualizado

A large, dark blue triangle points upwards from the bottom right corner. A smaller green triangle is partially visible at the bottom center, overlapping the blue one.

# Alocação do Professor de Educação Especial

Para que seja possível alocar o professor de Educação Especial, deverá ter *estudantes com necessidades educacionais alocados na turma*.

Portal da Gestão Escolar >> Turmas >> Alocação de Professores >> Alocar Professor em Turma

Escola: ESCOLA DEMONSTRAÇÃO  
Etapa de Ensino: ENSINO FUNDAMENTAL - ANOS INICIAIS - 2º Ano  
Turma: EFAIM2A / MATUTINO

: Selecionar Disciplina : Alterar Alocação : Remover Alocação : Alocar Professor Auxiliar

### DISCIPLINAS DA TURMA

Componente Curricular	Período	Professor	Matrícula/Vínculo	M/A	Horário	Início da Alocação	Fim da Alocação	Ações
Atividade Polivalente	1º Semestre	MARIA FRANCISCA DA SILVA	01232 / 1	18	234M12345 56M1234	10/01/2022	20/12/2022	
PARA COMPLEMENTAR A CARGA HORÁRIA DESTA TURMA, ADICIONANDO PROFESSORES ADJUNTOS, SELECIONE UMA DISCIPLINA ABAIXO:								
Arte	1º Semestre			-	Não Informado			
Educação Física	1º Semestre	PROFESSOR TESTE TREINAMENTO	694231 / 1	2	56MS	10/01/2022	20/12/2022	
Ensino Religioso	1º Semestre			-	Não Informado			
			<input type="button" value="Escolher Outra Turma"/>	<input type="button" value="&lt;&lt; Voltar"/>				

### DISCIPLINAS DA TURMA COM PROFESSORES AUXILIARES

Componente Curricular	Período	Professor	Matrícula/Vínculo	M/A	Horário	Início da Alocação	Fim da Alocação	
Professor de Educação Especial					Não Informado			
			<input type="button" value="Escolher Outra Turma"/>					

### 4 TURMA

Módulo/Aula por Semana  
227 / 5

PROFESSOR PEI   
/03/2022  
/12/2022

é possível exibir a grade de horários pois não há horários cadastrados para esta unidade. enda:

Horário(s) ocupado(s) pelo professor escolhido, em outras turmas.  
Horário(s) ocupado(s) pelo professor escolhido, nessa turma.

# Plano Educacional Individualizado (Visão Professor)

Realize a busca por Escola e clique em **Selecionar Estudante** 

*Portal do Professor >> Diário >> Gerenciar Plano Educacional Individualizado*

**PORTAL DO PROFESSOR > GERENCIAMENTO DO PLANO EDUCACIONAL INDIVIDUALIZADO**

Esta operação permite criar ou alterar um Plano Educacional Individualizado para estudantes de educação especial.


**FILTROS DO PLANO EDUCACIONAL INDIVIDUALIZADO**

Ano Escolar: 2022 ▼  
DIREC: -- SELECIONE -- ▼  
Escola: ★ ESCOLA DEMONSTRAÇÃO - DEMONSTRAÇÃO  
Matrícula:   
Estudante:

Buscar Cancelar

: Selecionar Estudante : Visualizar PEI : Alterar PEI Estudante

**LISTA DOS ESTUDANTES COM NECESSIDADES ESPECIAIS(1)**

Estudante	Matrícula	Escola	Turma	Disciplina	Turno	Etapa Ensino	
ESTUDANTE DEMONSTRAÇÃO	202230000815	ESCOLA DEMONSTRAÇÃO	EFAIM2A	Professor de Educação Especial	MATUTINO	ENSINO FUNDAMENTAL - ANOS INICIAIS	  

# Plano Educacional Individualizado (Visão Professor)

Selecione o bimestre que deseja inserir o plano do Estudante.

*Portal do Professor >> Diário >> Gerenciar Plano Educacional Individualizado*

**PORTAL DO PROFESSOR > PLANO EDUCACIONAL INDIVIDUALIZADO**

Esta operação permite emitir o Plano Educacional Individualizado do estudante selecionado.

**DADOS DO ESTUDANTE**

Escola: **ESCOLA DEMONSTRAÇÃO**

Professor de Educação Especial: **PROFESSOR PEI**

Matrícula: **202230000815**

Estudante: **ESTUDANTE DEMONSTRAÇÃO**

**Bimestre:** \*  ▼

- Selecione
- 1º bimestre
- 2º bimestre
- 3º bimestre
- 4º bimestre

Portal do Professor

Portal SIGEduc | SME - HILL VALLEY - (84) | portal-app-01 - v20220725\_

# Plano Educacional Individualizado (Visão Professor)

Preencha as informações solicitadas e clique em **Continuar**.

*Portal do Professor >> Diário >> Gerenciar Plano Educacional Individualizado*

Nº de vezes por semana na Sala de Recursos Multifuncional:

Outra Organização  Qual?

**TEMPO DE ATENDIMENTO AEE**

50 Minutos

Outro  Qual?

**ORGANIZAÇÃO DO ATENDIMENTO AEE**

Atendimento Individual

Atendimento Grupal

**ORIENTAÇÕES SUGERIDAS PELA FAMÍLIA**

Quais?

Orientações:

**OUTROS PROFISSIONAIS ENVOLVIDOS**

Quais?

Orientações:

Portal do Professor



# Plano Educacional Individualizado (Visão Professor)

Ao final do preenchimento clique em **ADICIONAR COMPONENTE** e quando finalizar os demais preenchimentos clique em **SALVAR**.

*Portal do Professor >> Diário >> Gerenciar Plano Educacional Individualizado*

### DETALHAR COMPONENTE CURRICULAR NO PEI

**COMPONENTE CURRICULAR**

Informar Componente Curricular:

**COMPONENTES CURRICULARES SELECIONADOS**

Nome
Língua Portuguesa <input type="button" value="✖"/>

Unidade Temática:

Objeto de Conhecimento:

Objeto de Conhecimento Para o Aluno NEE:

Habilidades Para Turma:

Habilidades Para o Aluno NEE:

Facilitador de Aprendizagem:

Metodologia/Recursos Didáticos:




Avaliação:

### COMPONENTES CURRICULARES CADASTRADOS

Componente Curricular	Unidade Temática	Objeto de Conhecimento	Objeto de Conhecimento Para o Aluno NEE	Habilidades Para Turma	Habilidades Para o Aluno NEE	Facilitador de Aprendizagem	Metodologia/Recursos Didáticos	Avaliação
-----------------------	------------------	------------------------	---	------------------------	------------------------------	-----------------------------	--------------------------------	-----------

# Plano Educacional Individualizado (Visão Professor)




O professor poderá:




- selecionar estudante para o preenchimento do PEI 
- visualizar o preenchimento do PEI do estudante 
- editar um preenchimento do PEI do estudante cadastrado anteriormente 

DADOS DO ESTUDANTE	
Escola:	ESCOLA DEMONSTRAÇÃO
Professor de Educação Especial:	PROFESSOR PEI
Matrícula:	202230000815
Estudante:	ESTUDANTE DEMONSTRAÇÃO
Bimestre:	<input type="text" value="Selecione"/>



O professor pode iniciar um preenchimento, salvar e finalizar depois.

 : Selecionar Estudante    : Visualizar PEI    : Alterar PEI Estudante

LISTA DOS ESTUDANTES COM NECESSIDADES ESPECIAIS(1)						
Estudante	Matrícula	Escola	Turma	Disciplina	Turno	Etapa Ensino
ESTUDANTE DEMONSTRAÇÃO	202230000815	ESCOLA DEMONSTRAÇÃO	EFAIM2A	Professor de Educação Especial	MATUTINO	ENSINO FUNDAMENTAL - ANOS INICIAIS   

# Plano Individualizado Educacional (Visão Escola)

A escola só poderá visualizar os planos preenchidos de estudantes que em sua *turma regular* está alocado o *PROFESSOR DE EDUCAÇÃO ESPECIAL*.

Portal da Gestão Escolar >> Diário de Classe >> Gerenciar Plano Educacional Individualizado

### FILTROS DO PLANO EDUCACIONAL INDIVIDUALIZADO

Ano Escolar:

DIREC:

Escola:

Etapa de Ensino:

Série:

Turno:



Turma:

Componente:

Professor:


Matrícula:

Estudante:

: Seleccionar Estudante : Visualizar PEI

#### LISTA DOS ESTUDANTES COM NECESSIDADES ESPECIAIS(1)

Estudante	Matrícula	Escola	Turma	Disciplina	Turno	Etapa Ensino
ESTUDANTE DEMONSTRAÇÃO	202230000815	ESCOLA DEMONSTRAÇÃO	EFAIM2A	Professor de Educação Especial	MATUTINO	ENSINO FUNDAMENTAL - ANOS INICIAIS



# Plano Individualizado Educacional (Visão Escola)

Ao selecionar o estudante poderá conferir todos os preenchimentos realizados.

DADOS DO ESTUDANTE	
Escola:	ESCOLA DEMONSTRAÇÃO
Professor de Educação Especial:	PROFESSOR PEI
Matrícula:	202230000815
Estudante:	ESTUDANTE DEMONSTRAÇÃO
Bimestre:	<input type="text" value="Selecione"/>

PLANO EDUCACIONAL INDIVIDUALIZADO	
PERÍODO DO PLANO EDUCACIONAL INDIVIDUALIZADO	
Data Início	17/02/2020
Data Fim	30/04/2020
SERVIÇOS DE APOIO PEDAGÓGICO ESPECIALIZADO	
Sala de Recursos Multifuncionais	<input type="checkbox"/>
Intérprete na Sala Regular	<input type="checkbox"/>
Professor de Libras	<input type="checkbox"/>
Tutor em Sala de Aula Regular	<input type="checkbox"/>
Domiciliar	<input type="checkbox"/>
Hospitalar	<input type="checkbox"/>
Outro	<input type="checkbox"/> Qual? <input type="text"/>
FREQÜÊNCIA SEMANAL AEE	
Nº de vezes por semana na Sala de Recursos Multifuncionais	<input type="text"/>
Outra Organização	<input type="checkbox"/> Qual? <input type="text"/>
TEMPO DE ATENDIMENTO AEE	
50 Minutos	<input type="checkbox"/>
Outro	<input type="checkbox"/> Qual? <input type="text"/>
ORGANIZAÇÃO DO ATENDIMENTO AEE	
Atendimento Individual	<input type="checkbox"/>
Atendimento Grupal	<input type="checkbox"/>
ORIENTAÇÕES SUGERIDAS PELA FAMÍLIA	
Quais?	<input type="text"/>

DADOS DO ESTUDANTE							
Escola: ESCOLA DEMONSTRAÇÃO							
Professor de Educação Especial: PROFESSOR PEI							
Matrícula: 202230000815							
Estudante: ESTUDANTE DEMONSTRAÇÃO							
Bimestre: <input type="text" value="1º bimestre"/>							

COMPONENTES CURRICULARES CADASTRADOS							
Componente Curricular	Unidade Temática	Objeto de Conhecimento	Objeto de Conhecimento Para o Aluno NEE	Habilidades Para Turma	Habilidades Para o Aluno NEE	Facilitador de Aprendizagem	Metodologia Didática
Língua Portuguesa	Unidade temática trabalhada.						



SISTEMA INTEGRADO DE GESTÃO DA EDUCAÇÃO



[esig.com.br](https://esig.com.br)



[esigsoftware](#)



[ESIG Software](#)