


ESIG Software e Consultoria

Rua da Bronzita, 2002, Lagoa Nova.

CEP: 59076-500. Natal-RN. Tel.: + 55 (84) 3034-9310.

Email: contato@esig.com.br. Site: www.esig.com.br



Transporte Escolar

Autoria ESIG Software e Consultoria



Transporte Escolar



SUMÁRIO

Visão geral	3
Módulos e Portais	4
Portal Público	5
Usuários	6
Transporte Escolar	8
Contratos	9
Gestão de Rotas	11
Rotas	14
Anotações	22

Visão geral
















A implantação do Portal Sigeduc possibilitará um avanço significativo na qualidade da educação. Será um recurso decisivo para modernizar as rotinas de gestão, para que a Secretaria de Educação esteja mais presente, acompanhando e apoiando o trabalho dos gestores, professores e demais profissionais que integram a rede escolar.

Entre os principais benefícios estão a matrícula on-line para novos estudantes, estudantes atuais (Renovação de Matrícula), transferências da rede, transparência e acesso aos dados escolares, mapa georreferenciado com localização das escolas da rede por mapas, dados sobre a vida escolar do aluno e perfil dos professores, por escola, organização das turmas de alunos por série e modalidades de ensino, vagas disponíveis por escola e acesso ao Diário de Classe.

O Portal Sigeduc é uma solução desenvolvida pela ESIG Software & Consultoria com a idealização de uma aplicação totalmente web, sem a necessidade de custos excessivos de manutenção local para as instituições, utilizando o conceito de tecnologia em nuvem.

Módulos e Portais

O sistema é composto por módulos e portais, através dos módulos a comissão poderá realizar as operações administrativas e configurações básicas necessárias para o funcionamento do Portal Sigeduc.

MENU PRINCIPAL				PORTAIS	
 Central da Matrícula	 Diário de Classe	 Unidades Escolares	 Gestão dos Estudantes	 Portal da Gestão Escolar	 Portal do Professor
 Gestão Curricular	 Integração com Educacenso	 Comunicação com os Usuários	 Administração Técnica	 Portal do Estudante	 Portal dos Pais/Responsáveis
 Recursos Humanos	 Alimentação Escolar	 Transporte Escolar			

Portal Público

É a porta de entrada do Portal Sigiduc, quando alguém digita o endereço do sistema no navegador (seumunicípio - uf.portalsigeduc.com.br), é o Portal Público que é exibido. Ele é a janela de comunicação da rede de ensino com a sociedade. Além de notícias, é possível através do portal público solicitar uma vaga em uma escola, consultar escolas disponíveis, consultar o mapa georreferenciado das escolas, consultar detalhes das escolas, lista de professores, entre outros. Nenhuma das operações do Portal Público necessita de senha para ser feita.

The screenshot shows the Sigeduc Public Portal interface. At the top, there is a header with the text "Secretaria Municipal de Educação da Esig Software - RN" on the left and "ESIG/RN, 22 de Março de 2022" on the right. Below the header, the Sigeduc logo is displayed with the tagline "SISTEMA INTEGRADO DE GESTÃO DA EDUCAÇÃO". To the right of the logo is a yellow button labeled "ENTRAR NO SISTEMA" with a user icon. On the left side, there is a vertical navigation menu with the following items: "MATRÍCULA" (highlighted with a blue arrow), "ESCOLAS", and "OUTROS". The main content area contains five service tiles:

- Escolas com Matrícula Online**: Consulte a lista de escolas da rede municipal que são participantes do processo de matrícula online. (Icon: calendar with person)
- Consultar Solicitação de Vaga**: Caso você já tenha uma solicitação de vaga na rede municipal e deseja consultá-la, clique aqui. (Icon: magnifying glass over a document)
- Cancelar Solicitação de vaga**: Clique aqui para cancelar seu pedido de solicitação de matrícula. (Icon: red X over a document)
- Novos Estudantes - Realizar Nova Solicitação de Vaga**: Clique aqui para realizar seu pedido de vaga nas escolas da rede municipal. (Icon: two people)
- Resultado de Vagas Concedidas**: Clique aqui e veja o resultado das solicitações de vaga. (Icon: document with list)

At the bottom of the page, there is a section titled "NOTÍCIAS E COMUNICADOS" with the message "Não há notícias cadastradas".

Usuários

O Portal Sigeduc controla o acesso ao sistema através de contas de usuário que são criadas, cada usuário, após ser criado deve receber permissões para acesso ao sistema, que são atribuições de “papéis” identificando assim quais módulos e qual nível de acesso cada usuário deverá possuir. Cada módulo tem um conjunto de papéis predefinidos que devem ser atribuídos aos usuários de acordo com o nível de acesso que ele deve receber.

Os logins de acesso podem ser criados de duas formas, pelo auto cadastro ou pelo módulo de Administração Técnica.

- Criação através do auto cadastro:

Portal Sigeduc -> tela de acesso

Secretaria Municipal de Educação da Esig Software - RN ESIG/RN, 22 de Março de 2022

sigeduc
SISTEMA INTEGRADO DE GESTÃO DA EDUCAÇÃO

ENTRAR NO SIGEDUC

ENTRAR NO SIGEDUC

Usuário:

Senha:

- Esqueci minha senha.
- Esqueci meu login.
- Perdi o e-mail de confirmação de cadastro.

Estudante,
caso ainda não possua cadastro no Educ21,
clique no link abaixo.


Cadastre-se

Professor ou Funcionário,
caso ainda não possua cadastro no Educ21,
clique no link abaixo.


Cadastre-se

Familiars,
caso ainda não possuam cadastro no Educ21,
clique no link abaixo.


Cadastre-se

 Este sistema é melhor visualizado utilizando o Mozilla Firefox, para baixá-lo e instalá-lo, clique aqui.

 Para visualizar documentos é necessário utilizar o Adobe Reader, para baixá-lo e instalá-lo, clique aqui.

Para realizar o cadastro no Portal Sigeduc, basta preencher o formulário abaixo solicitado.

Este cadastro será validado a partir dos seus dados do sistema e, caso os dados informados estejam corretos, será enviado um e-mail para confirmação e criação de seu usuário.

Secretaria Municipal de Educação da Esig Software - RN ESIG/RN, 22 de Março de 2022

sigeduc
SISTEMA INTEGRADO DE GESTÃO DA EDUCAÇÃO

[ENTRAR NO SISTEMA](#)

CRIAÇÃO DE USUÁRIO NO SIGEDUC > FORMULÁRIO

Caro Servidor da Educação,

Para realizar seu cadastro no SIGEduc, preencha o formulário abaixo com os seus dados. Este cadastro será validado pelo sistema a partir dos seus dados do sistema e, caso os dados informados estejam corretos, será enviado um e-mail para confirmação e criação de seu usuário.

DADOS CADASTRAIS

Matrícula: (A matrícula deve ser informada **sem** o dígito verificador.)

Nome Completo: (Igual como consta no Sistema)

CPF: ?

Data de Nascimento:

Senha: ?

Repetir Senha:

E-mail: ?

Confirmar e-mail:



Login: **O seu login será o seu email.**

Telefone/Ramal de Contato:

Campos de preenchimento obrigatório.

Transporte Escolar

Através deste módulo a equipe de administração do sistema tem acesso às ferramentas necessárias para o gerenciamento dos contratos, gestão de frota, rotas.

MENU PRINCIPAL			
 Central da Matrícula	 Diário de Classe	 Unidades Escolares	 Gestão dos Estudantes
 Gestão Curricular	 Integração com Educacenso	 Comunicação com os Usuários	 Administração Técnica
 Recursos Humanos	 Alimentação Escolar	 Transporte Escolar	

PORTAIS	
 Portal da Gestão Escolar	 Portal do Professor
 Portal do Estudante	 Portal dos Pais/Responsáveis

Contratos

Através da aba contratos é possível gerenciar Empresas, Contratos, Motoristas e Motoristas do Contrato.

➤ Gerenciar Empresas

Esta funcionalidade permite o gerenciamento das empresas que são contratadas para realizarem o transporte escolar. Nesta operação é possível cadastrar, alterar ou excluir uma empresa do transporte escolar.

GERENCIAR EMPRESA

CNPJ: *

Razão Social: *

Nome Fantasia: *

* Campos de preenchimento obrigatório.

[➤ Gerenciar Contratos da Empresa](#) [🔧 Alterar Empresa](#) [🗑️ Remover Empresa](#)

LISTAGEM DE EMPRESA (2)

CNPJ	Razão Social	Nome Fantasia	
782.725.243-50	razao social	teste	➤ 🔧 🗑️
61.655.442/0001-60	Transporte Demonstração EDUC21	Pardal	➤ 🔧 🗑️

➤ Gerenciar Contratos

Esta funcionalidade permite o cadastro dos contratos das empresas que realizam o transporte escolar. Podendo cadastrar, alterar ou excluir um contrato com uma empresa do transporte escolar.

GERENCIAR CONTRATO DAS EMPRESAS

Empresa: * --- SELECIONE ---

Número do Contrato: *

Vigência: * à

* Campos de preenchimento obrigatório.

[📄 Gerenciar Dados da Empresa](#) [📄 Gerenciar Motoristas do Contrato](#) [🔧 Alterar Contrato da Empresa](#) [🗑️ Remover Contrato da empresa](#)

LISTAGEM DE CONTRATOS (2)

Empresa	Número do Contrato	Data Início	Data Fim	
razao social	12334566	15/04/2015	30/04/2015	📄 📄 🔧 🗑️
Transporte Demonstração EDUC21	2022	01/02/2022	28/12/2022	📄 📄 🔧 🗑️

➤ Gerenciar Motorista




Esta funcionalidade permite o cadastro dos motoristas que serão alocados nos veículos para realizarem o transporte escolar. Sendo possível visualizar, alterar ou remover o motorista.

GERENCIAR MOTORISTA




Empresa: * -- SELECIONE --
Contrato: * -- SELECIONE --
Nome: *
CPF: *
CNH: *
Categoria da CNH: *
Telefone Residencial:
Telefone Celular:
Anos de Experiência: * 0
Carteira de Trabalho: * Escolher arquivo Nenhum arq...vo escolhido
Curso de Certificação: Escolher arquivo Nenhum arq...vo escolhido

Cadastrar Cancelar

* Campos de preenchimento obrigatório.

 : Visualizar Motorista  : Alterar Motorista  : Remover Motorista

LISTAGEM DE MOTORISTA (1)

Nome	CNH	CPF	Anos de Experiência	Empresa	Nº do Contrato	Vigência do Contrato	
motorista teste 01	250315896	605.352.660-65	2	Pardal	2022	01/02/2022 - 28/12/2022	  

1 Registro(s) Encontrado(s)

➤ Gerenciar Motorista do Contrato



BUSCAR MOTORISTAS

Motorista:
CPF:
Contrato:
Nome Fantasia:
Razão Social:
CNPJ:

Buscar Cancelar

 Adicionar Motoristas no Contrato  : Editar  : Deletar

LISTAGEM DE MOTORISTAS (1)

Motorista	CPF	Contrato	Nome Fantasia	Razão Social	CNPJ	
motorista teste 01	605.352.660-65	2022	Pardal	Transporte Demonstração EDUC21	61.655.442/0001-60	 

1 Registro(s) Encontrado(s)

Gestão de Frotas


Através da aba gestão de frotas é possível gerenciar Veículos, Cessão de Veículos e Vistorias.

➤ Vistorias >> Cadastrar Vistoria

Ao realizar o cadastro da vistoria, o sistema disponibiliza um formulário para o preenchimento com os seguintes campos: dados do veículo como (Placa, Chassi ou Renavam), data da vistoria, vistoriador e um campo para anexar o laudo do DETRAN, como também é possível informar dados complementares como Inspeção de Mossas e Arranhões

VISTORIAS DE VEÍCULOS

Veículo: *


Data da Vistoria: * 

Vistoriador: *

Laudo do DETRAN: Nenhum arq...vo escolhido

Inspeção de Mossas e Arranhões

Adicionar




➤ **Vistorias >> Listar Vistorias**

Nesta operação é possível consultar as vistorias realizadas em um veículo ou em um período específico.

VISTORIAS DE VEÍCULOS

Veículo:

Período da Vistoria: a

 : [Cadastrar Vistoria](#)  : [Alterar Vistoria](#)  : [Visualizar Vistoria](#)  : [Remover Vistoria](#)


LISTAGEM DE VISTORIAS DE VEÍCULOS (2)			
Veículo	Vistoriador	Data da Vistoria	
OJS3158	Esig Teste	22/03/2022	  
ESI-2222	Esig Teste	22/03/2022	  

➤ **Cessão de Veículos >> Gerenciar Motivos de Cessão de Veículos**



Neste link é possível cadastrar, alterar ou excluir motivos para um veículo ser cedido.

GERENCIAR MOTIVOS DE CESSÃO DE VEÍCULOS

Denominação: 

 Campos de preenchimento obrigatório.

 : [Alterar Motivo de Cessão](#)  : [Remover Motivo de Cessão](#)

LISTAGEM DE MOTIVOS DE CESSÃO DE VEÍCULOS		
Denominação		
TESTE		

➤ Veículos >> Cadastrar Veículos

Esta funcionalidade permite o cadastramento de Veículos, onde são informados os dados de identificação, placa, documentos, fotos do veículo e informações sobre cessão.

CADASTRO DE VEÍCULOS

Marca: *

Modelo: *

Capacidade: *

Tração: * -- SELECIONE -- ▾

Porte: * -- SELECIONE -- ▾

Ano de Fabricação: *

Ano do Modelo: *

Chassi:

Fabricante: * -- Selecione -- ▾

DADOS DA PLACA

Número (AAA9999): *

Estado: * -- Selecione -- ▾

Veículo é vinculado a cidade? Sim Não

Cidade: -- Selecione -- ▾

DOCUMENTAÇÃO

Renavam: *

Anexo de Licenciamento: Nenhum arquivo escolhido

DADOS DA CESSÃO VIGENTE DO VEÍCULO

O Veículo é cedido? Sim Não

Município: MOSSORO ▾

Motivo: -- SELECIONE -- ▾

Início da Vigência:

Fim da Vigência:

Responsável:

Email do Responsável:

Telefone do Responsável:

FOTOS DO VEÍCULO

Foto Principal: Nenhum arquivo escolhido

Foto Secundária: Nenhum arquivo escolhido

* Campos de preenchimento obrigatório.

➤ Veículos >> Listar / Alterar Veículos

Esta funcionalidade permite listar e alterar os veículos cadastrados no sistema.

BUSCAR VEÍCULO

Placa:

Chassi:

Renavam:

[+ Cadastrar Veículo](#) [➤ Cadastrar Vistoria](#) [🔍 Visualizar Veículo](#) [🔧 Alterar Veículo](#) [🗑️ Remover Veículo](#)


LISTAGEM DE VEÍCULOS (147)			
Placa	Renavam	Chassi	Capacidade
ESI-2222	FGHHF2465S1GS6G1	--	5
OJS3158	491272979	9532E82W9CR262170	60
OJS3268	491274378	9532E82W0CR262493	60
OJS8508	491732414	9532E82W3CR258549	60
OJT7755	480268282	93ZL68C01D8442959	29

Rotas

Através da aba rotas é possível gerenciar rotas, fabricantes e consultar relatórios.

➤ Gerenciar Rotas >> Cadastrar Rotas

Esta funcionalidade permite o Cadastro de Rotas de Veículos.

1- Para adicionar um ponto preencha os campos sentido e o local do ponto em questão, caso seja necessário digite uma observação. Quando terminar clique no ícone . Faça isso repetidamente para todos os pontos.

CADASTRAR ROTA

Nome da Rota: * rota 01

Turno: * MATUTINO

Município: * MOSSORO

Distância da Ida (Km): * 5

Distância da Volta (Km): * 4

Vagas para a Rota: * 4

Data de Início: * 23/02/2022

Data de Fim: * 29/12/2022

DETALHAMENTO DA ROTA

+ : Adicionar Ponto

Sentido: * VOLTA

Quantidade de Alunos: 0

Ponto: * Bairro Escola Comunidade

Observação:

🗑️ : Excluir Ponto
⬆️ : Aumentar Ordem
⬇️ : Diminuir Ordem

Ordem	Sentido	Quantidade de Alunos	Ponto	Observação
1	IDA	4	SAO FRANCISCO	🗑️ ⬆️ ⬇️
2	VOLTA	4	CENTRO	🗑️ ⬆️ ⬇️

* Campos de preenchimento obrigatório.

Ao clicar no próximo passo >>

Esta operação permite adicionar os estudantes a operação de rota previamente adicionada.

1- Para alocar um estudante selecione os estudantes desejados em Estudantes Disponíveis e clique no botão >. Caso deseje adicionar todos os estudantes disponíveis clique em >>.

2- Para desalocar um estudante selecione os estudantes desejados em Estudantes Alocados e clique no botão <. Caso deseje remover todos os estudantes alocados clique em <<.

Informe também o motorista desta rota.

ADICIONAR ESTUDANTES NA ROTA

Nome da Rota: rota 01
Turno: MATUTINO
Distância da Ida (Km): 5.0
Distância da Volta (Km): 4.0
Data de Início: 23/02/2022
Data de Fim: 29/12/2022

Motorista:

ESTUDANTES DISPONÍVEIS: (0 ESTUDANTES)

Nome	CNH
NÃO INFORMADO	NÃO INFORMADO
motorista teste 01	250315898

>
>>
<
<<

<<Voltar Próximo Passo >> Cancelar

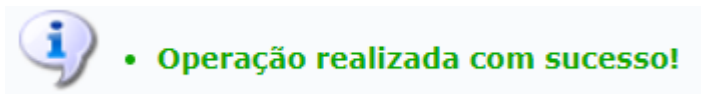
Ao clicar no próximo passo >>

Esta funcionalidade permite buscar pelo veículo que fará os percursos cadastrados no passo anterior.

SELECIONAR VEÍCULO

Veículo: ★

Ao cadastrar o sistema emite a mensagem que foi cadastrado com sucesso.



➤ **Gerenciar Rotas >> Listar Rotas**

Utilize esta funcionalidade para visualizar, alterar ou remover as rotas.

DADOS DA ROTA

Escola:
 Município:
 Turno:
 Bairro:
 Veículo:

Cadastrar Rota
 : Detalhar Rota
 : Alterar Rota
 : Remover Rota

LISTAGEM DE ROTAS					
Nome da Rota	Distância da Ida (Km)	Distância da Volta (Km)	Turno	Veículo	
rota 01	5.0	4.0	MATUTINO	ESI-2222	
rota 01	5.0	4.0	MATUTINO	ESI-2222	
rota 01	5.0	4.0	MATUTINO	ESI-2222	

➤ **Gerenciar Rotas >> Gerenciar Veículos e Motoristas das Rotas**

Utilize esta funcionalidade para adicionar/remover/modificar os veículos e os motoristas de uma determinada rota.

LISTAR ROTAS

Escola:

Turno: --- SELECIONE --- ▾

Município: MOSSORO ▾

Bairro:

Veículo:

Buscar Cancelar

Alterar Rota

LISTAGEM DE ROTAS (3)

Nome da Rota	Distância da Ida (Km)	Distância da Volta (Km)	Turno	Veículo	Motorista	
rota 01	5.0	4.0	MATUTINO	ESI-2222	Não Informado	
rota 01	5.0	4.0	MATUTINO	ESI-2222	Não Informado	
rota 01	5.0	4.0	MATUTINO	ESI-2222	Não Informado	

➤ **Gerenciar Rotas >> Gerenciar Estudantes das Rotas**

Utilize esta funcionalidade para adicionar/remover/modificar discentes de uma determinada rota.

LISTAR ROTAS

Escola:

Turno: --- SELECIONE --- ▾

Município: MOSSORO ▾

Bairro:

Veículo:

Buscar Cancelar

Alterar Rota

LISTAGEM DE ROTAS (3)

Nome da Rota	Distância da Ida (Km)	Distância da Volta (Km)	Turno	Veículo	Motorista	
rota 01	5.0	4.0	MATUTINO	ESI-2222	Não Informado	
rota 01	5.0	4.0	MATUTINO	ESI-2222	Não Informado	
rota 01	5.0	4.0	MATUTINO	ESI-2222	Não Informado	

➤ **Gerenciar Fabricante >> Cadastrar Fabricantes**

Esta funcionalidade permite o cadastro de fabricantes de veículos.

CADASTRO DE FABRICANTE DE VEÍCULO

Nome: ★

Sigla: ★

★: Campo obrigatório

➤ **Gerenciar Fabricante >> Listar Fabricantes**

Utilize esta funcionalidade para visualizar, alterar ou remover os Fabricantes.

GERENCIAR FABRICANTES

Nome:

Sigla:

 [Cadastrar Fabricante](#)  [Alterar Fabricante](#)  [Remover Fabricante](#)

LISTAGEM DE FABRICANTES		
Nome do Fabricante	Sigla	
ESIG SOFTWARE	ESIG	 
FORD	FORD	 
mercedes	MERCEDES	 

➤ Relatórios >> Estudantes Transportados

Utilize este formulário para gerar um relatório dos estudantes transportados.

RELATÓRIO DE ESTUDANTES TRANSPORTADOS

DIREC: == SELECIONE == ▾

Município:

Escola:


Turno: == SELECIONE == ▾

Veículo:


Tipo de Relatório: Sintético Analítico

★ Campos de preenchimento obrigatório.

Relatório Sintético:



SECRETARIA MUNICIPAL DE EDUCAÇÃO DA ESIG SOFTWARE - RN
EDUC21





TRANSPORTE ESCOLAR

EMITIDO EM 22/03/2022 15:27

RELATÓRIO DE ESTUDANTES TRANSPORTADOS

Regional Única de Ensino		
MOSSORO		
ESCOLA MUNICIPAL ALCIDES MANOEL DE MEDEIROS		
Turno	Veículo	Estudantes
MATUTINO	ESI-2222	2
Total da Escola:		2
ESCOLA MUNICIPAL ANTONIO SOARES DE AQUINO		
Turno	Veículo	Estudantes
MATUTINO	ESI-2222	2
Total da Escola:		2
Total do Município:		4
Total da DIREC:		4

Relatório Analítico:

 Transporte Escolar	SECRETARIA MUNICIPAL DE EDUCAÇÃO DA ESIG SOFTWARE - RN EDUC21	 PORTAL sigeduc
EMITIDO EM 22/03/2022 15:28		

RELATÓRIO DE ESTUDANTES TRANSPORTADOS

Regional Única de Ensino				
MOSSORO				
ESCOLA MUNICIPAL ALCIDES MANOEL DE MEDEIROS				
Turno	Veículo	Estudante	Matrícula	CPF
MATUTINO	ESI-2222	FABIANA DA SILVA FERREIRA	202130001121	135.474.424-19
MATUTINO	ESI-2222	MARIA EDUARDA GOMES FERREIRA	202151924440	131.428.184-48
Total da Escola:				2
ESCOLA MUNICIPAL ANTONIO SOARES DE AQUINO				
Turno	Veículo	Estudante	Matrícula	CPF
MATUTINO	ESI-2222	NICOLAS SAMUEL DA SILVA MARTINIANO	202151925851	-
MATUTINO	ESI-2222	NIQUELO SILVA MARTINIANO FILHO	202151925936	135.742.204-05
Total da Escola:				2
Total do Município:				4
Total da DIREC:				4

[Voltar](#) Educ21 | SME - ESIG SOFTWARE - (84) 3315-4942 - portalsigeduc.esig.com.br [Imprimir](#) [Exportar](#)

➤ **Relatórios >> Estudantes Não Transportados**

Utilize este formulário para gerar um relatório analítico dos estudantes não transportados.



RELATÓRIO ANALÍTICO DE ESTUDANTES NÃO TRANSPORTADOS	
<input type="checkbox"/>	DIREC: == SELECIONE == ▾
<input type="checkbox"/>	Município: <input type="text"/>
<input type="checkbox"/>	Escola: <input type="text"/>
<input type="checkbox"/>	Turno: == SELECIONE == ▾
Tipo de Relatório: <input checked="" type="radio"/> Sintético <input type="radio"/> Analítico	
<input type="button" value="Gerar Relatório"/> <input type="button" value="Cancelar"/>	

★ Campos de preenchimento obrigatório.

➤ **Relatórios >> Relatório Geral de Rotas**

Utilize este formulário para gerar um relatório das Rotas.

RELATÓRIO DE ROTAS	
<input type="checkbox"/>	DIREC: -- SELECIONE --
<input type="checkbox"/>	Município: <input type="text"/>
<input type="checkbox"/>	Escola: <input type="text"/>
<input type="button" value="Gerar Relatório"/> <input type="button" value="Cancelar"/>	

 Transporte Escolar	SECRETARIA MUNICIPAL DE EDUCAÇÃO DA ESIG SOFTWARE - RN EDUC21	
EMITIDO EM 22/03/2022 15:29		

RELATÓRIO GERAL DE ROTAS

Escola Destino	Rota	Qnt. de Veículos	Turno	Distância da Ida (Km)	Distância da Volta (Km)	Total
ESCOLA MUNICIPAL ANDRE LUIZ (AEROPORTO)	rota 01	1	MATUTINO	5.0	4.0	9.0
ESCOLA MUNICIPAL ANDRE LUIZ (AEROPORTO)	rota 01	1	MATUTINO	5.0	4.0	9.0
ESCOLA MUNICIPAL ANDRE LUIZ (AEROPORTO)	rota 01	1	MATUTINO	5.0	4.0	9.0
ESCOLA MUNICIPAL ALCIDES MANOEL DE MEDEIROS (CJ.REDENCAO)	rota 01	1	MATUTINO	5.0	4.0	9.0
ESCOLA MUNICIPAL ANTONIO SOARES DE AQUINO (ALTO DA PELONIA)	rota 01	1	MATUTINO	5.0	4.0	9.0
		1	MATUTINO	5.0	4.0	9.0
Total:		6	--	30.0	24.0	54.0 Km

[Voltar](#) Educ21 | SME - ESIG SOFTWARE - (84) 3315-4942 - portalsigeduc.esig.com.br [Imprimir](#) [Exportar](#)

Anotações: