


ESIG Software e Consultoria

Rua da Bronzita, 2002, Lagoa Nova.

CEP: 59076-500. Natal-RN. Tel.: + 55 (84) 3034-9310.

Email: contato@esig.com.br. Site: www.esig.com.br



Manual do Professor

Autoria ESIG Software e Consultoria

SUMÁRIO

Visão geral	3
Acesso ao Portal do Professor	3
Criação de usuários	4
Portal do Professor - Menu Ensino	6
Minhas turmas	6
Minhas horários	6
Calendário escolar.....	7
Calendário de matrículas.....	7
Portal do Professor - Menu Frequência	8
Informar Frequência.....	12
Informar Frequência por Planilha.....	13
Visualizar Mapa de Frequência.....	15
Portal do Professor - Menu Avaliações	18
Lançar avaliações / Relatórios.....	19
Informar Nota da Avaliação Especial.....	23
Solicitação de nota e frequência.....	25
Portal do Professor - Menu Diário	28
Informar conteúdo Programado.....	29
Informar conteúdo Ministrado.....	32
Emitir Diário de Classe.....	35
Gerenciar datas de avaliação.....	37
Gerenciar aulas extras.....	39
Consolidar Turma (Fechar Diário)	43

Visão geral

O Portal do Professor é um conjunto de funcionalidades criadas baseadas nos conceitos da educação tradicional, como diário de classe por exemplo, de forma digital. Somando as novas tecnologias e novas formas de educação.

Acesso ao Portal do Professor

Como passo inicial o professor deve criar seu acesso através do auto cadastro, informando seus dados pessoais e preenchendo os campos no formulário abaixo:

Caro Servidor da Educação,

Para realizar seu cadastro no SIGEduc, preencha o formulário abaixo com os seus dados. Este cadastro será validado pelo sistema a partir dos seus dados do sistema e, caso os dados informados estejam corretos, será enviado um e-mail para confirmação e criação de seu usuário.

DADOS CADASTRAIS

Matrícula: (A matrícula deve ser informada **sem** o dígito verificador.)

Nome Completo: (Igual como consta no Sistema)

CPF: ?

Data de Nascimento: ?

Senha: ?

Repetir Senha:

E-mail: ?

Confirmar e-mail:

Login: **O seu login será o seu email.**

Telefone/Ramal de Contato:

* Campos de preenchimento obrigatório.

Após o preenchimento e confirmação destes dados o sistema enviará um e-mail de confirmação para o endereço de e-mail informado no formulário, por isso é importante utilizar um endereço eletrônico válido.

Com o usuário cadastrado o professor já terá acesso ao sistema, bastando acessar a tela de entrada inicial.


ENTRAR NO SIGEDUC

Usuário:

Senha:


- Esqueci minha senha.
- Esqueci meu login.
- Perdi o e-mail de confirmação de cadastro.

Estudante,
caso ainda não possua cadastro no Portal SIGEduc,
clique no link abaixo.




Cadastre-se

Professor ou Funcionário,
caso ainda não possua cadastro no Portal SIGEduc,
clique no link abaixo.





Cadastre-se

Familiares,
caso ainda não possuam cadastro no Portal SIGEduc,
clique no link abaixo.



Cadastre-se

 Este sistema é melhor visualizado utilizando o Mozilla Firefox, para baixá-lo e instalá-lo, clique aqui.

 Para visualizar documentos é necessário utilizar o Adobe Reader, para baixá-lo e instalá-lo, clique aqui.

Portal do Professor - Tela Inicial

Após logar, o professor terá acesso a tela do menu principal. Ele encontrará funções para lançamento de frequência, notas, relatórios e conteúdos no sistema, bem como a escola virtual.

Ensino | Frequência | Avaliações | Diário

Não perca a data de fechamento ()
 Não perca a data de fechamento de caderneta 2021.

Trocar Foto
 Editar Dados do Perfil

PROF. PROFESSOR DEMONSTRACAO

Dados Pessoais

Nome: PROFESSOR DEMONSTRACAO
 Matrícula: 123456
 Categoria: PROFESSOR
 Regime Trabalho: 60h
 E-mail: TESTE@TESTE.COM.BR

MINHAS TURMAS: 2021

Escola Virtual

Turma	Ano	Escola	Etapas de Ensino	Ano / Série	Componente	Qtd. de Estudantes
EEVLEEJA2	2021	ESCOLA DEMONSTRACÃO	EDUCAÇÃO ESPECIAL	Educação Especial	AEE	2
EFAFN8A	2021	ESCOLA DEMONSTRACÃO	ENSINO FUNDAMENTAL - ANOS FINAIS	8º Ano	Língua Inglesa	8
EFAIM2B	2021	ESCOLA DEMONSTRACÃO	ENSINO FUNDAMENTAL - ANOS INICIAIS	2º Ano	Atividade Polivalente	3
EFAIV5A	2021	ESCOLA DEMONSTRACÃO	ENSINO FUNDAMENTAL - ANOS INICIAIS	5º Ano	Atividade Polivalente	3

MINHAS TURMAS SUBSTITUTAS
 Nenhuma disciplina aberta encontrada

Portal do Professor - MEC

Cursos e Materiais
 Espaço da Aula
 Jornal do Professor

Portal do Professor

Portal SIGEduc | SME - HILL VALLEY - (84) 3525-2161 - sig-app-02.ocisubnetprivat.ocinetworkpriva.oraclevcn.com.portal-02 - v20211111_1759 demonstracao.portalsigeduc.com.br

Na tela inicial teremos os menus principais com suas respectivas funcionalidades, lembrando que pensando no usuário, os menus foram construídos de forma intuitiva, permitindo assim uma fácil operação.

Portal do Professor - Menu Ensino

Portal SIGEduc → Portal do Professor → Ensino

The screenshot shows the 'Ensino' menu with the following options: Minhas Turmas, Meus Horários, Calendário Escolar, and Calendário de Matrícula. Below the menu, there is a dropdown for 'MINHAS TURMAS' set to 2021. The main content area displays a table of classes under the heading 'Escola Virtual'.

Turma	Ano	Escola	Etapa de Ensino	Ano / Série	Componente	Qtd. de Estudantes
EEVLEEJA2	2021	ESCOLA DEMONSTRAÇÃO	EDUCAÇÃO ESPECIAL	Educação Especial	AEE	2
EFAFN8A	2021	ESCOLA DEMONSTRAÇÃO	ENSINO FUNDAMENTAL - ANOS FINAIS	8º Ano	Língua Inglesa	8

The sidebar on the right contains a profile section for 'PROF. PROFESSOR DEMONSTRACAO' with the following details:

- Nome: PROFESSOR DEMONSTRACAO
- Matrícula: 123456
- Categoria: PROFESSOR
- Regime Trabalho: 60h
- E-mail: TESTE@TESTE.COM.BR

Este menu disponibiliza para o professor alguns dados sobre o ano letivo, como as turmas que o professor está alocado, os seus horários, o calendário de matrículas definido pela secretaria de educação e o calendário escolar do corrente ano.

Minhas turmas: Ao clicar nessa opção, o professor tem acesso à uma lista (disponível para impressão), com todas as turmas e as respectivas disciplinas que irá lecionar, ou seja, aquelas na qual está alocado, exemplo:

Meus horários: Nessa opção o professor tem acesso a sua grade de horários, com as turmas, escolas, turnos e dias da semana que irá ministrar suas aulas. Além disso, existe uma tabela com os horários distribuídos por disciplina, assim o professor que leciona mais de um componente pode se organizar facilmente.

Aqui temos um exemplo com a tabela de horários:

GRADE DE HORÁRIOS DO PROFESSOR

Matrícula: _____

Nome: _____

Unidade: _____

TURMAS DE EDUCAÇÃO INFANTIL - CRECHE - NÍVEL II - MATUTINO (1)

Cód.	Disciplinas/Professores	Turma	Local	Horário
1	Atividade Polivalente (2020.1)	EICRMEIC2A	ESC MUL MARIA	

Legenda dos horários

Os primeiros números representam os dias da semana
 No meio está a letra que representa o turno (M - MANHÃ, T - TARDE, N - NOITE)
 E no final está os horários

Exemplo: 3T12

O número 3 (3T12) representa uma terça feira

A Letra 'T' (3T12) representa o turno da VESPERTINO (TARDE)

Os numero 1 e 2 (3T12) representam o primeiro e segundo horario

TABELA DE HORÁRIOS

Horários	Seg	Ter	Qua	Qui	Sex	Sab
07:00 - 07:50	(1) Atividade Polivalente	(1) Atividade Polivalente	(1) Atividade Polivalente	(1) Atividade Polivalente	(1) Atividade Polivalente	---
07:50 - 08:40	(1) Atividade Polivalente	(1) Atividade Polivalente	(1) Atividade Polivalente	(1) Atividade Polivalente	(1) Atividade Polivalente	---
08:40 - 09:30	(1) Atividade Polivalente	(1) Atividade Polivalente	(1) Atividade Polivalente	(1) Atividade Polivalente	(1) Atividade Polivalente	---
09:50 - 10:40	(1) Atividade Polivalente	(1) Atividade Polivalente	(1) Atividade Polivalente	(1) Atividade Polivalente	(1) Atividade Polivalente	---
10:40 - 11:20	(1) Atividade Polivalente	(1) Atividade Polivalente	(1) Atividade Polivalente	(1) Atividade Polivalente	(1) Atividade Polivalente	---

Legenda dos horários

Os primeiros números representam os dias da semana
 No meio está a letra que representa o turno (M - MANHÃ, T - TARDE, N - NOITE)
 E no final está os horários

Exemplo: 3T12

O número 3 (3T12) representa uma terça feira

A Letra 'T' (3T12) representa o turno da VESPERTINO (TARDE)

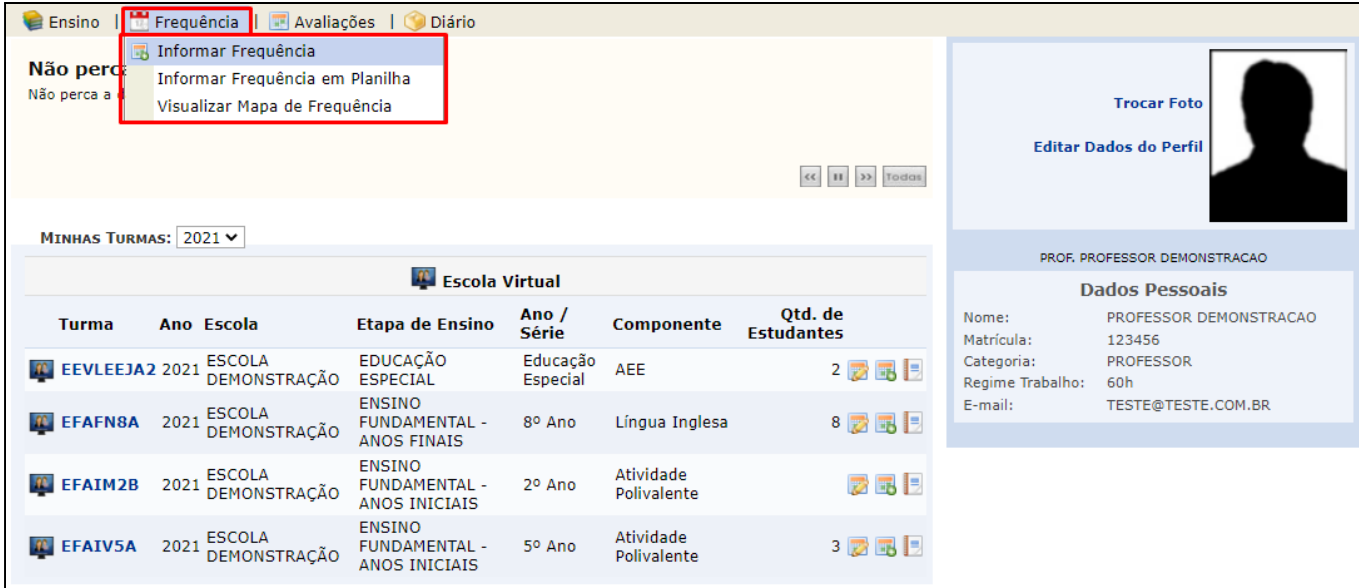
Os numero 1 e 2 (3T12) representam o primeiro e segundo horario

Calendário escolar: Nessa opção o professor tem acesso ao calendário escolar vigente no município.

Calendário de matrículas: Nesta opção o professor tem acesso a todo o calendário de matrícula definido pela secretaria estadual de educação.

Portal do Professor - Menu Frequência

Portal SIGEduc → Portal do Professor → Frequências → Informar Frequência



The screenshot displays the 'Portal do Professor' interface. At the top, there are navigation tabs for 'Ensino', 'Frequência', 'Avaliações', and 'Diário'. The 'Frequência' tab is active, and a dropdown menu is open, showing options: 'Informar Frequência', 'Informar Frequência em Planilha', and 'Visualizar Mapa de Frequência'. Below the menu, there is a section for 'MINHAS TURMAS' with a dropdown set to '2021'. The main content area is titled 'Escola Virtual' and contains a table with the following data:

Turma	Ano	Escola	Etapa de Ensino	Ano / Série	Componente	Qtd. de Estudantes
EEVLEEJA2	2021	ESCOLA DEMONSTRAÇÃO	EDUCAÇÃO ESPECIAL	Educação Especial	AEE	2
EFAFN8A	2021	ESCOLA DEMONSTRAÇÃO	ENSINO FUNDAMENTAL - ANOS FINAIS	8º Ano	Língua Inglesa	8
EFAIM2B	2021	ESCOLA DEMONSTRAÇÃO	ENSINO FUNDAMENTAL - ANOS INICIAIS	2º Ano	Atividade Polivalente	
EFAIV5A	2021	ESCOLA DEMONSTRAÇÃO	ENSINO FUNDAMENTAL - ANOS INICIAIS	5º Ano	Atividade Polivalente	3

On the right side of the interface, there is a profile section for 'PROF. PROFESSOR DEMONSTRAÇÃO'. It includes a 'Trocar Foto' button, an 'Editar Dados do Perfil' button, and a 'Dados Pessoais' section with the following information:

- Nome: PROFESSOR DEMONSTRAÇÃO
- Matrícula: 123456
- Categoria: PROFESSOR
- Regime Trabalho: 60h
- E-mail: TESTE@TESTE.COM.BR

Ao acessar esta opção o professor poderá lançar as frequências das suas turmas, isto é, presenças e faltas de cada aluno da turma em um dado dia de aula. As presenças registradas pelo professor preenchem automaticamente as folhas de frequência do diário de classe.

Após clicar na opção de lançar frequências, o professor será redirecionado para uma tela onde poderá buscar suas turmas. A busca pode ser feita diretamente clicando no botão buscar, de forma que o sistema irá retornar todas as turmas do docente de uma vez.

Outra opção é preencher alguns dos campos do formulário e em seguida clicar no botão buscar, isso pode facilitar a procura, pois o sistema irá retornar apenas as turmas que se encaixam na busca solicitada.

PORTAL DO PROFESSOR > CONSULTA DE TURMA

Caro usuário,
Esta operação permite buscar as turmas de acordo com os critérios de busca abaixo listados. Caso não seja selecionado nenhum critério serão listadas todas as turmas.

CONSULTAR TURMA

Ano:

Escola:

Etapa de Ensino:

Série:

Turno:

* Campos de preenchimento obrigatório.

Portal do Professor

Após clicar em buscar o sistema irá exibir as turmas, basta escolher aquela que deseja registrar a frequência, clicando no ícone “selecionar turma”:

PORTAL DO PROFESSOR > CONSULTA DE TURMA

Caro usuário,
Esta operação permite buscar as turmas de acordo com os critérios de busca abaixo listados. Caso não seja selecionado nenhum critério serão listadas todas as turmas.

CONSULTAR TURMA

Ano:

Escola:

Etapa de Ensino:

Série:

Turno:

TURMAS ENCONTRADAS (4)

Turma	Ano	Escola	Ano / Série	Bloco	Semestre	Componente	Qtd. de Estudantes
EDUCAÇÃO ESPECIAL							
EEVLEEJA2	2021	ESCOLA DEMONSTRAÇÃO	Educação Especial			AEE	2 <input checked="" type="button" value="Selecionar Turma"/>

Ao clicar na seta o professor será encaminhado para uma tela com um calendário no seu lado esquerdo da tela, no qual poderá identificar todos seus dias de aula na turma destacados. Assim, basta clicar no dia e será exibida a lista de alunos para ser

colocada presença, falta e justificativa de falta para aqueles que possuem bolsa família.

LANÇAR FREQUÊNCIA DA TURMA

Através deste recurso é possível marcar as presenças dos estudantes da turma, preenchendo automaticamente a folha de frequência do diário de classe. Para preencher este formulário, selecione um dia de aula nos calendários a esquerda e, em seguida, marque uma das opções na lista ao lado de cada aluno, indicando se ele esteve presente ou indicando quantas aulas ele perdeu no dia selecionado. Se o estudante tiver faltado a aula toda, basta clicar na imagem ao lado da lista para marcar a falta.

Calendário 2020

Fevereiro

D	S	T	Q	Q	S	S
						1
2	3	4	5	6	7	8
9	10	11	12	13	14	15
16	17	18	19	20	21	22
23	24	25	26	27	28	29

Março

D	S	T	Q	Q	S	S
1	2	3	4	5	6	7
8	9	10	11	12	13	14
15	16	17	18	19	20	21
22	23	24	25	26	27	28
29	30	31				

Abril

D	S	T	Q	Q	S	S
			1	2	3	4
5	6	7	8	9	10	11
12	13	14	15	16	17	18
19	20	21	22	23	24	25
26	27	28	29	30		

Maião

D	S	T	Q	Q	S	S
					1	2
3	4	5	6	7	8	9
10	11	12	13	14	15	16
17	18	19	20	21	22	23
24	25	26	27	28	29	30
31						

Junho

D	S	T	Q	Q	S	S
	1	2	3	4	5	6
7	8	9	10	11	12	13
14	15	16	17	18	19	20
21	22	23	24	25	26	27
28	29	30				

Julho

D	S	T	Q	Q	S	S
			1	2	3	4
5	6	7	8	9	10	11
12	13	14	15	16	17	18
19	20	21	22	23	24	25
26	27	28	29	30	31	

Legendas:

1 : Presenças lançadas 1 : Aulas Extras 1 : Feriado 1 : Aula Cancelada

: Marcar Presença : Marcar Ausência





















Just. B. Fami: Justificativa da falta do estudante beneficiário do Bolsa Família.

Lista de Frequência - 20/02/2020

#	Matrícula	Nome		Just. B. Fami.		
1			Presente			
2			1 Falta			
3			Presente			
4			Presente			
5			Presente			
6			1 Falta			
7			Presente			
8			Presente			
9			Presente			
10			Presente			
11			Presente			
12			Presente			
13			1 Falta			
14			Presente			
15			Presente			
16			Presente			
17			Presente			

Gravar Frequências
Remover Frequências deste dia
Cancelar

Existe ainda a opção de marcar presença ou falta em todos os alunos ao mesmo tempo, para isso basta clicar em um dos ícones no início da lista.

	Just. B. Fami		
Presente ▾			
1 Falta ▾			
Presente ▾			
Presente ▾			
Presente ▾			
1 Falta ▾			
Presente ▾			
Presente ▾			
Presente ▾			

Caso o aluno tenha faltado, é possível registrar a justificativa para o bolsa família. Basta clicar no campo de texto da justificativa e será aberta uma tela com algumas justificativas e o professor deverá identificar o motivo da ausência e selecionar.

Após todos os alunos estarem com suas frequências registradas, basta clicar no botão **gravar frequências**.

Através deste recurso é possível marcar as presenças dos estudantes da turma, preenchendo automaticamente a folha de frequência do diário de classe. Para preencher este formulário, selecione um dia de aula nos calendários a esquerda e, em seguida, marque uma das opções na lista ao lado de cada aluno, indicando se ele esteve presente ou indicando quantas aulas ele perdeu no dia selecionado. Se o estudante tiver faltado a aula toda, basta clicar na imagem ao lado da lista para marcar a falta.

Calendário 2020

Fevereiro

D	S	T	Q	Q	S	S
						1
2	3	4	5	6	7	8
9	10	11	12	13	14	15
16	17	18	19	20	21	22
23	24	25	26	27	28	29

Março

D	S	T	Q	Q	S	S
1	2	3	4	5	6	7
8	9	10	11	12	13	14
15	16	17	18	19	20	21
22	23	24	25	26	27	28
29	30	31				

Abril

D	S	T	Q	Q	S	S
			1	2	3	4
5	6	7	8	9	10	11
12	13	14	15	16	17	18
19	20	21	22	23	24	25
26	27	28	29	30		

Maio

D	S	T	Q	Q	S	S
					1	2
3	4	5	6	7	8	9
10	11	12	13	14	15	16
17	18	19	20	21	22	23
24	25	26	27	28	29	30
31						

Junho

D	S	T	Q	Q	S	S
1	2	3	4	5	6	
7	8	9	10	11	12	13
14	15	16	17	18	19	20
21	22	23	24	25	26	27
28	29	30				

Julho

D	S	T	Q	Q	S	S
			1	2	3	4
5	6	7	8	9	10	11
12	13	14	15	16	17	18
19	20	21	22	23	24	25
26	27	28	29	30	31	

Legendas:

1: Presenças lançadas 1: Aulas Extras 1: Feriado 1: Aula Cancelada

👤: Marcar Presença 👤: Marcar Ausência

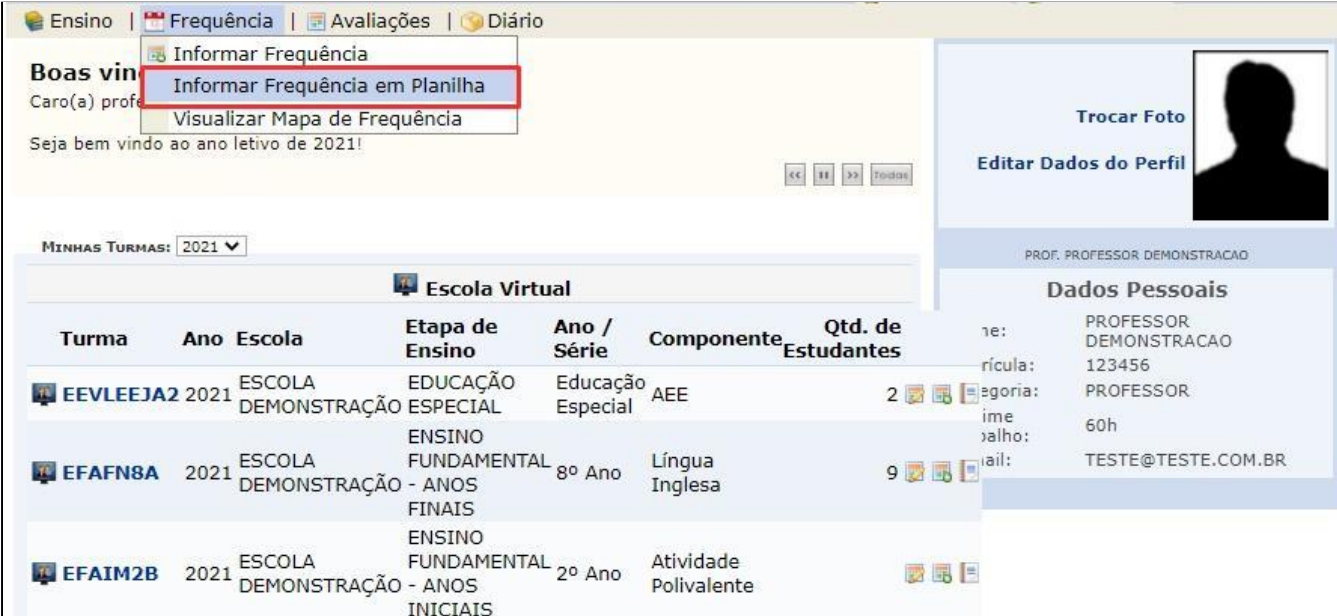
Just. B. Famí: Justificativa da falta do estudante beneficiário do Bolsa Família.

Lista de Frequência - 02/03/2020

#	Matricula	Nome		Just. B. Famí.	👤	👤
1			Presente		👤	👤
2			Presente		👤	👤
3			Presente		👤	👤
4			Presente		👤	👤
5			Presente		👤	👤
6			1 Falta		👤	👤
7			Presente		👤	👤
8			Presente		👤	👤
9			Presente		👤	👤
10			Presente		👤	👤
11			Presente		👤	👤
12			1 Falta		👤	👤
13			Presente		👤	👤
14			Presente		👤	👤
15			Presente		👤	👤
16			Presente		👤	👤
17			Presente		👤	👤

Gravar Frequências Remover Frequências deste dia Cancelar

Portal SIGEduc → Portal do Professor → Frequências → Informar Frequência em planilha



Ensino | Frequência | Avaliações | Diário

Boas vindas
Caro(a) professor(a),
Seja bem vindo ao ano letivo de 2021!

Informar Frequência
Informar Frequência em Planilha
Visualizar Mapa de Frequência

Trocar Foto
Editar Dados do Perfil

PROF. PROFESSOR DEMONSTRACAO

Dados Pessoais

Nome: PROFESSOR DEMONSTRACAO
Matrícula: 123456
Categoria: PROFESSOR
Tempo de Trabalho: 60h
E-mail: TESTE@TESTE.COM.BR

MINHAS TURMAS: 2021

Escola Virtual

Turma	Ano	Escola	Etapa de Ensino	Ano / Série	Componente	Qtd. de Estudantes
EEVLEEJA2	2021	ESCOLA DEMONSTRACÃO	EDUCAÇÃO ESPECIAL	Educação Especial	AEE	2
EFAFN8A	2021	ESCOLA DEMONSTRACÃO - ANOS FINAIS	ENSINO FUNDAMENTAL	8º Ano	Língua Inglesa	9
EFAIM2B	2021	ESCOLA DEMONSTRACÃO - ANOS INICIAIS	ENSINO FUNDAMENTAL	2º Ano	Atividade Polivalente	

Nesta opção o professor também pode lançar frequências, a diferença é que a tela é uma planilha. Nela ele pode lançar as frequências de todos os dias de aula da turma no bimestre de uma única vez.

O professor terá acesso a mesma tela de busca que é exibida na opção "Informar Frequência", a diferença será no retorno da busca, pois, no lugar da opção de lançamento anterior temos um ícone de planilha. Ao clicar nele o professor deverá escolher o bimestre em que lançará as frequências.

PORTAL DO PROFESSOR > CONSULTA DE TURMA Alterar senha Ajuda

Caro usuário,
Esta operação permite buscar as turmas de acordo com os critérios de busca abaixo listados. Caso não seja selecionado nenhum critério serão listadas todas as turmas.

CONSULTAR TURMA

Ano: 2021

Escola:

Etapa de: -- SELECIONE --

Série: -- SELECIONE --

Turno: -- SELECIONE --

Seletor Bimestre

TURMAS ENCONTRADAS (4)						
Turma	Ano	Escola	Ano / Série	Bloco Semestre	Componente	Qtd. de Estudantes
EDUCAÇÃO ESPECIAL						
EEVLEEJA2	2021	ESCOLA DEMONSTRAÇÃO	Educação Especial		AEE	2

PORTAL DO PROFESSOR > CONSULTA DE TURMA Alterar senha Ajuda

Caro usuário,
Esta operação permite buscar as turmas de acordo com os critérios de busca abaixo listados. Caso não seja selecionado nenhum critério serão listadas todas as turmas.

CONSULTAR TURMA

Ano: 2021

Escola:

Etapa de: -- SELECIONE --

Série: -- SELECIONE --

Turno: -- SELECIONE --

Seletor Bimestre

TURMAS ENCONTRADAS (4)						
Turma	Ano	Escola	Ano / Série	Bloco Semestre	Componente	Qtd. de Estudantes
EDUCAÇÃO ESPECIAL						
EEVLEEJA2	2021	ESCOLA DEMONSTRAÇÃO	Educação Especial		AEE	2
ENSINO FUNDAMENTAL - ANOS FINAIS						
EFAFN8A	2021	ESCOLA DEMONSTRAÇÃO	8º Ano		Língua Inglesa	9
ENSINO FUNDAMENTAL - ANOS INICIAIS						

Bimestres

1 Bimestre

2 Bimestre

3 Bimestre

4 Bimestre

Através deste recurso é possível registrar a frequência dos estudantes desta turma para todo o bimestre. Para indicar a quantidade de faltas que um estudante recebeu em uma aula, clique sobre a célula que referência o dia da aula e o nome do estudante. Continue clicando para ir reduzindo a quantidade de faltas até que chegue em zero, indicando que o estudante estava presente.

Para indicar todas as presenças para uma aula, basta clicar sobre a célula que representa o dia da aula, no cabeçalho da planilha.

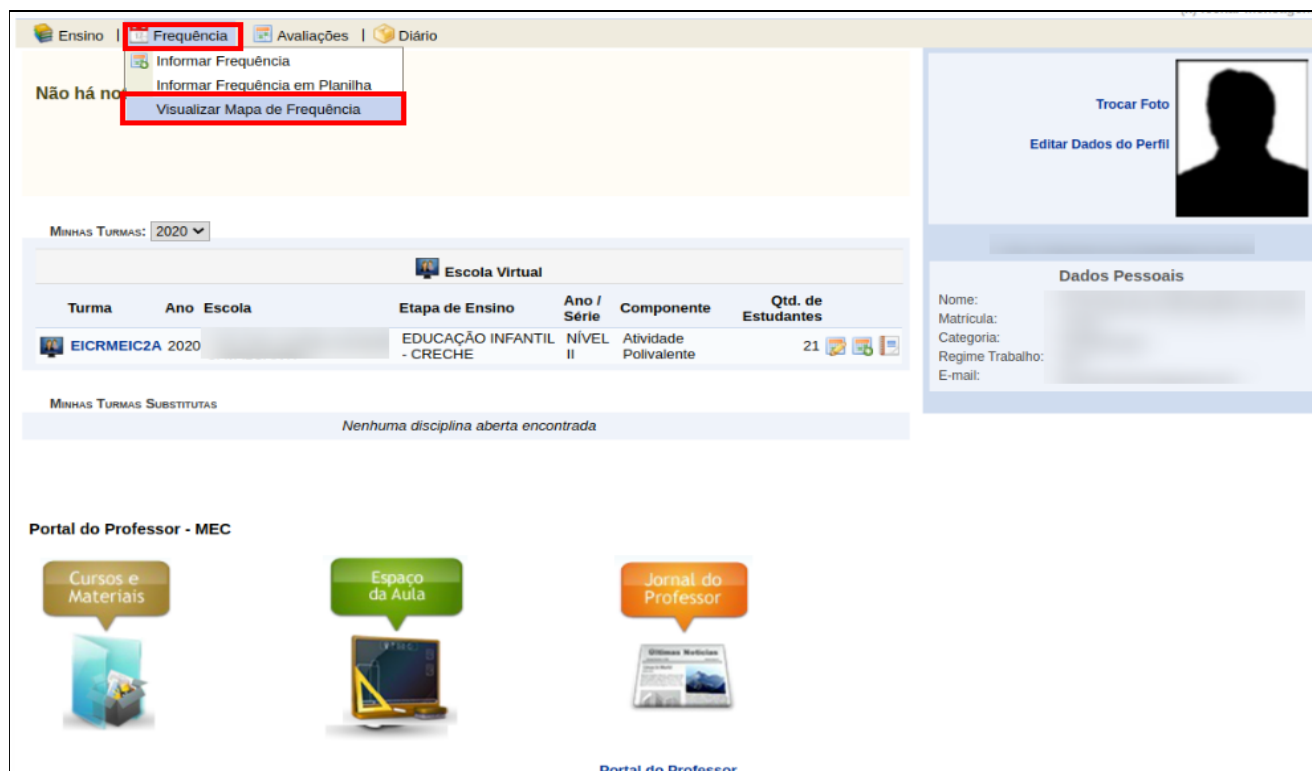
		Planilha de Frequência da Turma																									
		Fevereiro												Março													
#	Matrícula	Nome	17	18	19	20	21	27	28	2	3	4	5	6	9	10	11	12	13	16	17	18	19	20	23	24	
1			0	0	0	0	0	0	0	0	0	0	0	0	0	1	0	0	0	0	0	0	0	0	0	0	0
2			1	1	1	1	1	1	1	0	0	0	0	0	0	1	0	0	0	0	0	0					
3			0	0	0	0	0	0	0	0	0	0	0	0	0	0	0	0	0	0	0	0					
4			0	0	0	0	0	0	0	0	0	0	0	0	0	0	0	0	0	0	0	0					
5			1	0	0	0	0	0	0	0	0	0	0	0	1	0	0	0	0	0	0	0					
6			0	0	0	0	0	0	0	0	0	0	0	0	0	0	0	0	0	0	0	0					
7			0	0	0	0	0	0	0	0	0	0	0	0	0	0	0	0	0	0	0	0					
8			0	0	0	0	0	0	0	0	0	0	0	0	0	0	0	0	0	0	0	0					
9			0	0	0	0	0	0	0	0	0	0	0	0	0	0	0	0	0	0	0	0					
10			0	0	0	0	0	0	0	0	0	0	0	0	0	1	1	1	0	0	0	0					
11			0	0	0	0	0	0	0	0	0	0	0	0	0	0	0	0	0	0	0	0					
12			0	0	0	0	0	0	0	0	0	0	0	0	0	0	0	0	0	0	0	0					
13			0	0	0	0	0	0	0	0	0	0	0	0	0	0	0	0	0	0	0	0					
14			0	0	0	0	0	0	0	1	0	0	0	0	0	0	0	0	0	0	0	0					
15			1	1	1	1	1	0	0	0	0	0	0	0	0	1	0	0	0	0	0	0					
16			0	0	0	0	0	0	0	0	0	0	0	0	0	0	0	0	0	0	0	0					
17			0	0	0	0	0	0	0	0	0	0	0	0	0	0	0	0	0	0	0	0					
18			0	0	0	0	0	0	0	0	0	0	0	0	0	1	1	1	0	0	0	1					
19			0	0	0	0	0	0	0	0	0	0	0	0	0	0	0	0	0	0	0	1					
20			0	0	0	0	0	0	0	0	0	0	0	0	0	0	0	0	0	0	1	0					
21			1	1	1	1	1	1	1	1	1	1	1	1	1	1	1	1	1	1	1	1					

#	Matrícula	Nome	Maio								
			13	14	15	18	19	20	21	22	25
1			0	0	1	1					
2			0	0	0	0					
3			0	0	0	0					
4			1	0	0	0					
5			0	0	0	0					
6			0	0	0	0					

Ao finalizar o lançamento das frequências basta confirmá-las clicando em “Gravar Frequências”



Portal SIGEduc → Portal do Professor → Frequências → Visualizar Mapa de Frequência



The screenshot shows the 'Portal do Professor' interface. At the top, there are navigation tabs: 'Ensino', 'Frequência', 'Avaliações', and 'Diário'. The 'Frequência' tab is active, and a dropdown menu is open, showing options: 'Informar Frequência', 'Informar Frequência em Planilha', and 'Visualizar Mapa de Frequência'. The 'Visualizar Mapa de Frequência' option is highlighted with a red box. Below the menu, there is a section for 'Minhas Turmas' with a dropdown set to '2020'. A table titled 'Escola Virtual' displays the following data:

Turma	Ano	Escola	Etapa de Ensino	Ano / Série	Componente	Qtd. de Estudantes
EICRMEIC2A	2020		EDUCAÇÃO INFANTIL - CRECHE	NÍVEL II	Atividade Polivalente	21

Below the table, it says 'Minhas Turmas Substitutas' and 'Nenhuma disciplina aberta encontrada'. On the right side, there is a profile section with a silhouette icon and options 'Trocar Foto' and 'Editar Dados do Perfil'. Below that, there is a 'Dados Pessoais' section with fields for 'Nome:', 'Matricula:', 'Categoria:', 'Regime Trabalho:', and 'E-mail:'. At the bottom, there is a 'Portal do Professor - MEC' section with three icons: 'Cursos e Materiais', 'Espaço da Aula', and 'Jornal do Professor'.

Nessa opção o professor poderá visualizar os mapas de frequência das suas turmas, no caso as planilhas com as frequências dos estudantes durante todo o ano letivo.

Ao selecionar a opção o professor é redirecionado para a mesma tela de busca de turmas, como nas opções anteriores. Porém, ao aparecer as turmas para seleção aparecem dois ícones no canto direito de cada elemento. Através do primeiro (impressora) é possível emitir o mapa de frequência completo, com as faltas e presenças de cada dia do aluno durante todo ano letivo. As páginas para impressão são separadas por bimestre nesse modelo.

Caro usuário,
Esta operação permite buscar as turmas de acordo com os critérios de busca abaixo listados. Caso não seja selecionado nenhum critério serão listadas todas as turmas.

CONSULTAR TURMA

Ano: 2020

Escola:

Etapa de Ensino: -- SELECIONE --

Série: -- SELECIONE --

Turno: -- SELECIONE --

TURMAS ENCONTRADAS (1)							
Turma	Ano	Escola	Ano / Série	Bloco	Semestre	Componente	Qtd. de Estudantes
EDUCAÇÃO INFANTIL - CRECHE							
EICRMEIC2A	2020		NÍVEL II			Atividade Polivalente	21

* Campos de preenchimento obrigatório.

[Portal do Professor](#)

Exemplo do mapa de frequência sintético:

Mapa de Frequência Sintético - Número de Faltas

Ano: 2020		Escola: [Redacted]		Professor: [Redacted]														
Componente: Atividade Polivalente		Turma: NÍVEL II - EICRMEIC2A		Turno: MATUTINO														
Nº	Estudante	FEV	MAR	ABR	MAI	JUN	JUL	AGO	SET	OUT	NOV	DEZ	Faltas	Aulas	Freq.			
1		*	1	*	2	*	*	*	*	*	*	*	3	23	86.0%			
2		7	1	*	*	*	*	*	*	*	*	*	8	23	85.0%			
3		1	*	*	*	*	*	*	*	*	*	*	1	23	95.0%			
18		*	*	*	1	*	*	*	*	*	*	*	1	23	95.0%			
4		1	1	*	*	*	*	*	*	*	*	*	2	23	91.0%			
21		*	*	*	*	*	*	*	*	*	*	*	0	23	100.0%			
5		*	*	*	*	*	*	*	*	*	*	*	0	23	100.0%			
6		7	12	*	*	*	*	*	*	*	*	*	19	23	17.0%			
19		*	*	*	*	*	*	*	*	*	*	*	0	23	100.0%			
7		*	3	*	*	*	*	*	*	*	*	*	3	23	86.0%			
8		*	*	*	*	*	*	*	*	*	*	*	0	23	100.0%			
9		*	*	*	*	*	*	*	*	*	*	*	0	23	100.0%			
10		*	*	*	*	*	*	*	*	*	*	*	0	23	100.0%			
11		*	*	*	*	*	*	*	*	*	*	*	0	23	100.0%			
12		*	1	*	*	*	*	*	*	*	*	*	1	23	95.0%			
13		5	1	*	*	*	*	*	*	*	*	*	6	23	73.0%			
20		*	*	*	*	*	*	*	*	*	*	*	0	23	100.0%			
14		*	*	*	*	*	*	*	*	*	*	*	0	23	100.0%			
15		*	4	*	*	*	*	*	*	*	*	*	4	23	82.0%			
16		*	1	*	*	*	*	*	*	*	*	*	1	23	95.0%			
17		*	1	*	*	*	*	*	*	*	*	*	1	23	95.0%			

Equipe Pedagógica

Professor

Auxiliar de Secretaria

Portal do Professor - Menu Avaliações

Portal SIGEduc → Portal do Professor → Avaliações / Relatórios

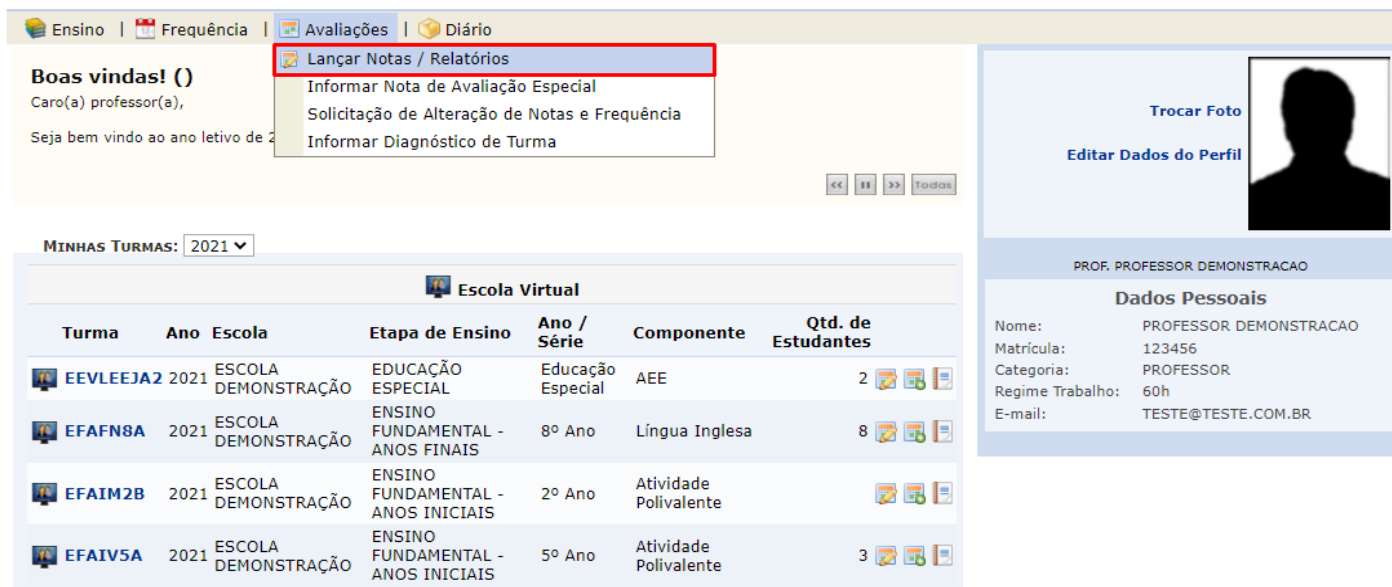
A partir desta função o professor poderá lançar as notas da turma de todo o ano letivo, bem como os relatórios avaliativos.



The screenshot displays the 'Portal do Professor' interface. At the top, there are navigation tabs for 'Ensino', 'Frequência', 'Avaliações', and 'Diário'. The 'Avaliações' tab is active, and a dropdown menu is open, listing the following options: 'Lançar Notas / Relatórios', 'Informar Nota de Avaliação Especial', 'Solicitação de Alteração de Notas e Frequência', and 'Informar Diagnóstico de Turma'. Below the navigation, a welcome message reads 'Boas vindas! () Caro(a) professor(a), Seja bem vindo ao ano letivo de 2021'. To the right, there is a profile section with a 'Trocar Foto' button, an 'Editar Dados do Perfil' button, and a silhouette placeholder for a photo. Below this, the user's name 'PROF. PROFESSOR DEMONSTRACAO' is displayed. The main content area is titled 'Escola Virtual' and contains a table of classes. The table has columns for 'Turma', 'Ano', 'Escola', 'Etapa de Ensino', 'Ano / Série', 'Componente', and 'Qtd. de Estudantes'. The table lists four classes: 'EEVLEEJA2', 'EFAFN8A', 'EFAIM2B', and 'EFAIV5A'. Each class row includes icons for 'Lançar Notas', 'Relatório', and 'Diário'.

Turma	Ano	Escola	Etapa de Ensino	Ano / Série	Componente	Qtd. de Estudantes
EEVLEEJA2	2021	ESCOLA DEMONSTRACÃO	EDUCAÇÃO ESPECIAL	Educação Especial	AEE	2
EFAFN8A	2021	ESCOLA DEMONSTRACÃO	ENSINO FUNDAMENTAL - ANOS FINAIS	8º Ano	Língua Inglesa	8
EFAIM2B	2021	ESCOLA DEMONSTRACÃO	ENSINO FUNDAMENTAL - ANOS INICIAIS	2º Ano	Atividade Polivalente	3
EFAIV5A	2021	ESCOLA DEMONSTRACÃO	ENSINO FUNDAMENTAL - ANOS INICIAIS	5º Ano	Atividade Polivalente	3

Portal SIGEduc → Portal do Professor → Avaliações → Lançar Notas / Relatórios



The screenshot displays the 'Portal do Professor' interface. At the top, there are navigation tabs for 'Ensino', 'Frequência', 'Avaliações', and 'Diário'. The 'Avaliações' tab is active, and a dropdown menu is open, highlighting the 'Lançar Notas / Relatórios' option. Other options in the menu include 'Informar Nota de Avaliação Especial', 'Solicitação de Alteração de Notas e Frequência', and 'Informar Diagnóstico de Turma'. Below the menu, there is a 'Boas vindas!' message and a 'Trocar Foto' button. A profile card on the right shows the user's name 'PROF. PROFESSOR DEMONSTRACAO' and 'Dados Pessoais' including name, matriculation number, category, work regime, and email. Below this, there is a table of 'MINHAS TURMAS' for the year 2021, titled 'Escola Virtual'. The table lists four classes with their respective details.

Turma	Ano	Escola	Etapa de Ensino	Ano / Série	Componente	Qtd. de Estudantes
EEVLEEJA2	2021	ESCOLA DEMONSTRAÇÃO	EDUCAÇÃO ESPECIAL	Educação Especial	AEE	2
EFAFN8A	2021	ESCOLA DEMONSTRAÇÃO	ENSINO FUNDAMENTAL - ANOS FINAIS	8º Ano	Língua Inglesa	8
EFAIM2B	2021	ESCOLA DEMONSTRAÇÃO	ENSINO FUNDAMENTAL - ANOS INICIAIS	2º Ano	Atividade Polivalente	
EFAIV5A	2021	ESCOLA DEMONSTRAÇÃO	ENSINO FUNDAMENTAL - ANOS INICIAIS	5º Ano	Atividade Polivalente	3

Nessa opção o professor poderá lançar as notas de todos os bimestres e do exame final de suas turmas, bem como consolidar a turma ao final do ano letivo.

Após selecionar a opção lançar notas, o professor será encaminhado para a tela de buscar turmas.

Neste momento a tela para lançamento de notas será aberta. Então o usuário deverá escolher um campo correspondente à linha do nome do aluno e a coluna do bimestre, para colocar a nota. Ao colocar todas as notas que deseja lançar naquele momento, o professor irá clicar no botão “Gravar” no fim da tela e as notas ficarão salvas, estando disponíveis para qualquer alteração posterior.

CONSULTAR TURMA

Ano:
 Escola:
 Etapa de Ensino:
 Série:
 Turno:

📄 : Lançar Notas 📄 : Visualizar Séries Multisseriadas

TURMAS ENCONTRADAS (4)

Turma	Ano	Escola	Ano / Série	Bloco Semestre	Componente	Qtd. de Estudantes
ENSINO ESPECIAL						
<small>ESPECIAL 2021 ESCOLA DEMONSTRAÇÃO - Educação Especial</small>						
ENSINO FUNDAMENTAL - ANOS FINAIS						
Turma	Ano	Escola	Ano / Série	Bloco Semestre	Componente	Qtd. de Estudantes
EFAFN8A	2021	ESCOLA DEMONSTRAÇÃO	8º Ano		Língua Inglesa	<input style="width: 20px; height: 15px;" type="button"/>
ENSINO FUNDAMENTAL - ANOS INICIAIS						

Prezado Usuário,

Antes de lançar as notas leia atentamente as instruções a seguir:

- **Média Anual (MA)** $MA = (n1 + n2 + n3 + n4) / 4$
- **Exame Final (EF)** fará exame final o estudante que obtiver média anual igual ou superior a 2,5 (dois e meio) e inferior a 6,0 (seis).
- **Média Final (MF)** O cálculo da média final se dará por $MF = ((MÁX2)+(EFx1)) / 3$
- **Frequência** O estudante deverá obter Frequência Global Mínima Obrigatória - igual ou superior a 75% do total de dias letivos. $Percentual\ de\ Freq. = ((Total\ de\ Dias\ Letivos - Faltas) \times 100) / (Total\ de\ Dias\ letivos)$
- **Promovido** será considerado promovido o estudante que obtiver média anual igual ou superior a 6,0 (seis) e frequência igual ou superior a 75% do total de dias letivos, e após o exame final média igual ou superior a 5,0 (cinco).
- **Retido** será considerado retido o estudante que obtiver média anual inferior a 2,5 (dois e meio) ou inferior a 5,0 (cinco) após exame final ou frequência inferior a 75%.

Atenção: O lançamento de notas dos estudantes desta turma têm um limite máximo para que sejam cadastradas de acordo com o semestre:

- 1º Bimestre: 03/07/2019
- 2º Bimestre: 12/08/2019
- 3º Bimestre: 14/11/2019
- 4º Bimestre: 27/12/2019

LANÇAR NOTAS

Escola: ESCOLA MUNICIPAL JUSTINO DANTAS
Turma: ENSINO FUNDAMENTAL - ANOS FINAIS - 6º Ano - EFAFV6A / VESPERTINO
Componente: Ciências
Total de Aulas: 172

Estudante	Notas dos Bimestres				Média Anual	Exame Final	Média Final	Frequência		Res. Final
	1º B	2º B	3º B	4º B				Total de Faltas	% Freq	
	<input type="text"/>	<input type="text"/>	<input type="text"/>	<input type="text"/>	<input type="text"/>	<input type="text"/>	<input type="text"/>	<input type="text"/>	100,0	-
	<input type="text"/>	<input type="text"/>	<input type="text"/>	<input type="text"/>	<input type="text"/>	<input type="text"/>	<input type="text"/>	<input type="text"/>	100,0	-
	<input type="text"/>	<input type="text"/>	<input type="text"/>	<input type="text"/>	<input type="text"/>	<input type="text"/>	<input type="text"/>	<input type="text"/>	100,0	-
	<input type="text"/>	<input type="text"/>	<input type="text"/>	<input type="text"/>	<input type="text"/>	<input type="text"/>	<input type="text"/>	<input type="text"/>	100,0	-
	<input type="text"/>	<input type="text"/>	<input type="text"/>	<input type="text"/>	<input type="text"/>	<input type="text"/>	<input type="text"/>	<input type="text"/>	100,0	-
	<input type="text"/>	<input type="text"/>	<input type="text"/>	<input type="text"/>	<input type="text"/>	<input type="text"/>	<input type="text"/>	<input type="text"/>	100,0	-
	<input type="text"/>	<input type="text"/>	<input type="text"/>	<input type="text"/>	<input type="text"/>	<input type="text"/>	<input type="text"/>	<input type="text"/>	100,0	-
	<input type="text"/>	<input type="text"/>	<input type="text"/>	<input type="text"/>	<input type="text"/>	<input type="text"/>	<input type="text"/>	<input type="text"/>	100,0	-
	<input type="text"/>	<input type="text"/>	<input type="text"/>	<input type="text"/>	<input type="text"/>	<input type="text"/>	<input type="text"/>	<input type="text"/>	100,0	-
	<input type="text"/>	<input type="text"/>	<input type="text"/>	<input type="text"/>	<input type="text"/>	<input type="text"/>	<input type="text"/>	<input type="text"/>	100,0	-
	<input type="text"/>	<input type="text"/>	<input type="text"/>	<input type="text"/>	<input type="text"/>	<input type="text"/>	<input type="text"/>	<input type="text"/>	100,0	-
	<input type="text"/>	<input type="text"/>	<input type="text"/>	<input type="text"/>	<input type="text"/>	<input type="text"/>	<input type="text"/>	<input type="text"/>	100,0	-
	<input type="text"/>	<input type="text"/>	<input type="text"/>	<input type="text"/>	<input type="text"/>	<input type="text"/>	<input type="text"/>	<input type="text"/>	100,0	-
	<input type="text"/>	<input type="text"/>	<input type="text"/>	<input type="text"/>	<input type="text"/>	<input type="text"/>	<input type="text"/>	<input type="text"/>	100,0	-
	<input type="text"/>	<input type="text"/>	<input type="text"/>	<input type="text"/>	<input type="text"/>	<input type="text"/>	<input type="text"/>	<input type="text"/>	100,0	-
	<input type="text"/>	<input type="text"/>	<input type="text"/>	<input type="text"/>	<input type="text"/>	<input type="text"/>	<input type="text"/>	<input type="text"/>	100,0	-
	<input type="text"/>	<input type="text"/>	<input type="text"/>	<input type="text"/>	<input type="text"/>	<input type="text"/>	<input type="text"/>	<input type="text"/>	100,0	-
	<input type="text"/>	<input type="text"/>	<input type="text"/>	<input type="text"/>	<input type="text"/>	<input type="text"/>	<input type="text"/>	<input type="text"/>	100,0	-
	<input type="text"/>	<input type="text"/>	<input type="text"/>	<input type="text"/>	<input type="text"/>	<input type="text"/>	<input type="text"/>	<input type="text"/>	100,0	-
	<input type="text"/>	<input type="text"/>	<input type="text"/>	<input type="text"/>	<input type="text"/>	<input type="text"/>	<input type="text"/>	<input type="text"/>	100,0	-
	<input type="text"/>	<input type="text"/>	<input type="text"/>	<input type="text"/>	<input type="text"/>	<input type="text"/>	<input type="text"/>	<input type="text"/>	100,0	-
	<input type="text"/>	<input type="text"/>	<input type="text"/>	<input type="text"/>	<input type="text"/>	<input type="text"/>	<input type="text"/>	<input type="text"/>	100,0	-
	<input type="text"/>	<input type="text"/>	<input type="text"/>	<input type="text"/>	<input type="text"/>	<input type="text"/>	<input type="text"/>	<input type="text"/>	100,0	-
	<input type="text"/>	<input type="text"/>	<input type="text"/>	<input type="text"/>	<input type="text"/>	<input type="text"/>	<input type="text"/>	<input type="text"/>	100,0	-
	<input type="text"/>	<input type="text"/>	<input type="text"/>	<input type="text"/>	<input type="text"/>	<input type="text"/>	<input type="text"/>	<input type="text"/>	100,0	-
	<input type="text"/>	<input type="text"/>	<input type="text"/>	<input type="text"/>	<input type="text"/>	<input type="text"/>	<input type="text"/>	<input type="text"/>	100,0	-
	<input type="text"/>	<input type="text"/>	<input type="text"/>	<input type="text"/>	<input type="text"/>	<input type="text"/>	<input type="text"/>	<input type="text"/>	100,0	-
	<input type="text"/>	<input type="text"/>	<input type="text"/>	<input type="text"/>	<input type="text"/>	<input type="text"/>	<input type="text"/>	<input type="text"/>	100,0	-
	<input type="text"/>	<input type="text"/>	<input type="text"/>	<input type="text"/>	<input type="text"/>	<input type="text"/>	<input type="text"/>	<input type="text"/>	100,0	-
	<input type="text"/>	<input type="text"/>	<input type="text"/>	<input type="text"/>	<input type="text"/>	<input type="text"/>	<input type="text"/>	<input type="text"/>	100,0	-
	<input type="text"/>	<input type="text"/>	<input type="text"/>	<input type="text"/>	<input type="text"/>	<input type="text"/>	<input type="text"/>	<input type="text"/>	100,0	-
	<input type="text"/>	<input type="text"/>	<input type="text"/>	<input type="text"/>	<input type="text"/>	<input type="text"/>	<input type="text"/>	<input type="text"/>	100,0	-
	<input type="text"/>	<input type="text"/>	<input type="text"/>	<input type="text"/>	<input type="text"/>	<input type="text"/>	<input type="text"/>	<input type="text"/>	100,0	-
	<input type="text"/>	<input type="text"/>	<input type="text"/>	<input type="text"/>	<input type="text"/>	<input type="text"/>	<input type="text"/>	<input type="text"/>	100,0	-
	<input type="text"/>	<input type="text"/>	<input type="text"/>	<input type="text"/>	<input type="text"/>	<input type="text"/>	<input type="text"/>	<input type="text"/>	100,0	-
	<input type="text"/>	<input type="text"/>	<input type="text"/>	<input type="text"/>	<input type="text"/>	<input type="text"/>	<input type="text"/>	<input type="text"/>	100,0	-
	<input type="text"/>	<input type="text"/>	<input type="text"/>	<input type="text"/>	<input type="text"/>	<input type="text"/>	<input type="text"/>	<input type="text"/>	100,0	-
	<input type="text"/>	<input type="text"/>	<input type="text"/>	<input type="text"/>	<input type="text"/>	<input type="text"/>	<input type="text"/>	<input type="text"/>	100,0	-
	<input type="text"/>	<input type="text"/>	<input type="text"/>	<input type="text"/>	<input type="text"/>	<input type="text"/>	<input type="text"/>	<input type="text"/>	100,0	-
	<input type="text"/>	<input type="text"/>	<input type="text"/>	<input type="text"/>	<input type="text"/>	<input type="text"/>	<input type="text"/>	<input type="text"/>	100,0	-
	<input type="text"/>	<input type="text"/>	<input type="text"/>	<input type="text"/>	<input type="text"/>	<input type="text"/>	<input type="text"/>	<input type="text"/>	100,0	-
	<input type="text"/>	<input type="text"/>	<input type="text"/>	<input type="text"/>	<input type="text"/>	<input type="text"/>	<input type="text"/>	<input type="text"/>	100,0	-
	<input type="text"/>	<input type="text"/>	<input type="text"/>	<input type="text"/>	<input type="text"/>	<input type="text"/>	<input type="text"/>	<input type="text"/>	100,0	-
	<input type="text"/>	<input type="text"/>	<input type="text"/>	<input type="text"/>	<input type="text"/>	<input type="text"/>	<input type="text"/>	<input type="text"/>	100,0	-
	<input type="text"/>	<input type="text"/>	<input type="text"/>	<input type="text"/>	<input type="text"/>	<input type="text"/>	<input type="text"/>	<input type="text"/>	100,0	-
	<input type="text"/>	<input type="text"/>	<input type="text"/>	<input type="text"/>	<input type="text"/>	<input type="text"/>	<input type="text"/>	<input type="text"/>	100,0	-
	<input type="text"/>	<input type="text"/>	<input type="text"/>	<input type="text"/>	<input type="text"/>	<input type="text"/>	<input type="text"/>	<input type="text"/>	100,0	-
	<input type="text"/>	<input type="text"/>	<input type="text"/>	<input type="text"/>	<input type="text"/>	<input type="text"/>	<input type="text"/>	<input type="text"/>	100,0	-
	<input type="text"/>	<input type="text"/>	<input type="text"/>	<input type="text"/>	<input type="text"/>	<input type="text"/>	<input type="text"/>	<input type="text"/>	100,0	-
	<input type="text"/>	<input type="text"/>	<input type="text"/>	<input type="text"/>	<input type="text"/>	<input type="text"/>	<input type="text"/>	<input type="text"/>	100,0	-
	<input type="text"/>	<input type="text"/>	<input type="text"/>	<input type="text"/>	<input type="text"/>	<input type="text"/>	<input type="text"/>	<input type="text"/>	100,0	-
	<input type="text"/>	<input type="text"/>	<input type="text"/>	<input type="text"/>	<input type="text"/>	<input type="text"/>	<input type="text"/>	<input type="text"/>	100,0	-
	<input type="text"/>	<input type="text"/>	<input type="text"/>	<input type="text"/>	<input type="text"/>	<input type="text"/>	<input type="text"/>	<input type="text"/>	100,0	-
	<input type="text"/>	<input type="text"/>	<input type="text"/>	<input type="text"/>	<input type="text"/>	<input type="text"/>	<input type="text"/>	<input type="text"/>	100,0	-
	<input type="text"/>	<input type="text"/>	<input type="text"/>	<input type="text"/>	<input type="text"/>	<input type="text"/>	<input type="text"/>	<input type="text"/>	100,0	-
	<input type="text"/>	<input type="text"/>	<input type="text"/>	<input type="text"/>	<input type="text"/>	<input type="text"/>	<input type="text"/>	<input type="text"/>	100,0	-
	<input type="text"/>	<input type="text"/>	<input type="text"/>	<input type="text"/>	<input type="text"/>	<input type="text"/>	<input type="text"/>	<input type="text"/>	100,0	-
	<input type="text"/>	<input type="text"/>	<input type="text"/>	<input type="text"/>	<input type="text"/>	<input type="text"/>	<input type="text"/>	<input type="text"/>	100,0	-
	<input type="text"/>	<input type="text"/>	<input type="text"/>	<input type="text"/>	<input type="text"/>	<input type="text"/>	<input type="text"/>	<input type="text"/>	100,0	-
	<input type="text"/>	<input type="text"/>	<input type="text"/>	<input type="text"/>	<input type="text"/>	<input type="text"/>	<input type="text"/>	<input type="text"/>	100,0	-
	<input type="text"/>	<input type="text"/>	<input type="text"/>	<input type="text"/>	<input type="text"/>	<input type="text"/>	<input type="text"/>	<input type="text"/>	100,0	-
	<input type="text"/>	<input type="text"/>	<input type="text"/>	<input type="text"/>	<input type="text"/>	<input type="text"/>	<input type="text"/>	<input type="text"/>	100,0	-
	<input type="text"/>	<input type="text"/>	<input type="text"/>	<input type="text"/>	<input type="text"/>	<input type="text"/>	<input type="text"/>	<input type="text"/>	100,0	-
	<input type="text"/>	<input type="text"/>	<input type="text"/>	<input type="text"/>	<input type="text"/>	<input type="text"/>	<input type="text"/>	<input type="text"/>	100,0	-
	<input type="text"/>	<input type="text"/>	<input type="text"/>	<input type="text"/>	<input type="text"/>	<input type="text"/>	<input type="text"/>	<input type="text"/>	100,0	-
	<input type="text"/>	<input type="text"/>	<input type="text"/>	<input type="text"/>	<input type="text"/>	<input type="text"/>	<input type="text"/>	<input type="text"/>	100,0	-
	<input type="text"/>	<input type="text"/>	<input type="text"/>	<input type="text"/>	<input type="text"/>	<input type="text"/>	<input type="text"/>	<input type="text"/>	100,0	-
	<input type="text"/>	<input type="text"/>	<input type="text"/>	<input type="text"/>	<input type="text"/>	<input type="text"/>	<input type="text"/>	<input type="text"/>	100,0	-
	<input type="text"/>	<input type="text"/>	<input type="text"/>	<input type="text"/>	<input type="text"/>	<input type="text"/>	<input type="text"/>	<input type="text"/>	100,0	-
	<input type="text"/>	<input type="text"/>	<input type="text"/>	<input type="text"/>	<input type="text"/>	<input type="text"/>	<input type="text"/>	<input type="text"/>	100,0	-
	<input type="text"/>	<input type="text"/>	<input type="text"/>	<input type="text"/>	<input type="text"/>	<input type="text"/>	<input type="text"/>	<input type="text"/>	100,0	-
	<input type="text"/>	<input type="text"/>	<input type="text"/>	<input type="text"/>	<input type="text"/>	<input type="text"/>	<input type="text"/>	<input type="text"/>	100,0	-
	<input type="text"/>	<input type="text"/>	<input type="text"/>	<input type="text"/>	<input type="text"/>	<input type="text"/>	<input type="text"/>	<input type="text"/>	100,0	-
	<input type="text"/>	<input type="text"/>	<input type="text"/>	<input type="text"/>	<input type="text"/>	<input type="text"/>	<input type="text"/>	<input type="text"/>	100,0	-
	<input type="text"/>	<input type="text"/>	<input type="text"/>	<input type="text"/>	<input type="text"/>	<input type="text"/>	<input type="text"/>	<input type="text"/>	100,0	-
	<input type="text"/>	<input type="text"/>	<input type="text"/>	<input type="text"/>	<input type="text"/>	<input type="text"/>	<input type="text"/>	<input type="text"/>	100,0	-
	<input type="text"/>	<input type="text"/>	<input type="text"/>	<input type="text"/>	<input type="text"/>	<input type="text"/>	<input type="text"/>	<input type="text"/>	100,0	-
	<input type="text"/>	<input type="text"/>	<input type="text"/>	<input type="text"/>	<input type="text"/>	<input type="text"/>	<input type="text"/>	<input type="text"/>	100,0	-
	<input type="text"/>	<input type="text"/>	<input type="text"/>	<input type="text"/>	<input type="text"/>	<input type="text"/>	<input type="text"/>	<input type="text"/>	100,0	-
	<input type="text"/>	<input type="text"/>	<input type="text"/>	<input type="text"/>	<input type="text"/>	<input type="text"/>	<input type="text"/>	<input type="text"/>	100,0	-
	<input type="text"/>	<input type="text"/>	<input type="text"/>	<input type="text"/>	<input type="text"/>	<input type="text"/>	<input type="text"/>	<input type="text"/>	100,0	-
	<input type="text"/>	<input type="text"/>	<input type="text"/>	<input type="text"/>	<input type="text"/>	<input type="text"/>	<input type="text"/>	<input type="text"/>	100,0	-
	<input type="text"/>	<input type="text"/>	<input type="text"/>	<input type="text"/>	<input type="text"/>	<input type="text"/>	<input type="text"/>	<input type="text"/>	100,0	-
	<input type="text"/>	<input type="text"/>	<input type="text"/>	<input type="text"/>	<input type="text"/>	<input type="text"/>	<input type="text"/>	<input type="text"/>	100,0	-
	<input type="text"/>	<input type="text"/>	<input type="text"/>	<input type="text"/>	<input type="text"/>	<input type="text"/>	<input type="text"/>	<input type="text"/>	100,0	-
	<input type="text"/>	<input type="text"/>	<input type="text"/>	<input type="text"/>	<input type="text"/>	<input type="text"/>	<input type="text"/>	<input type="text"/>	100,0	-
	<input type="text"/>	<input type="text"/>	<input type="text"/>	<input type="text"/>	<input type="text"/>	<input type="text"/>	<input type="text"/>	<input type="text"/>	100,0	-
	<input type="text"/>	<input type="text"/>	<input type="text"/>	<input type="text"/>	<input type="text"/>	<input type="text"/>	<input type="text"/>	<input type="text"/>	100,0	-
	<input type="text"/>	<input type="text"/>	<input type="text"/>	<input type="text"/>	<input type="text"/>	<input type="text"/>	<input type="text"/>	<input type="text"/>	100,0	-
	<input type="text"/>	<input type="text"/>	<input type="text"/>	<input type="text"/>	<input type="text"/>	<input type="text"/>	<input type="text"/>	<input type="text"/>	100,0	-
	<input type="text"/>	<input type="text"/>	<input type="text"/>	<input type="text"/>	<input type="text"/>	<input type="text"/>	<input type="text"/>	<input type="text"/>	100,0	-
	<input type="text"/>	<input type="text"/>	<input type="text"/>	<input type="text"/>	<input type="text"/>	<input type="text"/>	<input type="text"/>	<input type="text"/>	100,0	-
	<input type="text"/>	<input type="text"/>	<input type="text"/>	<input type="text"/>	<input type="text"/>	<input type="text"/>	<input type="text"/>	<input type="text"/>	100,0	-
	<input type="text"/>	<input type="text"/>	<input type="text"/>	<input type="text"/>	<input type="text"/>	<input type="text"/>	<input type="text"/>	<input type="text"/>	100,0	-
	<input type="text"/>	<input type="text"/>	<input type="text"/>	<input type="text"/>	<input type="text"/>	<input type="text"/>	<input type="text"/>	<input type="text"/>	100,0	-
	<input type="text"/>	<input type="text"/>	<input type="text"/>	<input type="text"/>	<input type="text"/>	<input type="text"/>	<input type="text"/>	<input type="text"/>	100,0	-
	<input type="text"/>	<input type="text"/>	<input type="text"/>	<input type="text"/>	<input type="text"/>	<input type="text"/>	<input type="text"/>	<input type="text"/>	100,0	-
	<input type="text"/>	<input type="text"/>	<input type="text"/>	<input type="text"/>	<input type="text"/>	<input type="text"/>	<input type="text"/>	<input type="text"/>	100,0	-
	<input type="text"/>	<input type="text"/>	<input type="text"/>	<input type="text"/>	<input type="text"/>	<input type="text"/>	<input type="text"/>	<input type="text"/>	100,0	-
	<input type="text"/>	<input type="text"/>	<input type="text"/>	<input type="text"/>	<input type="text"/>	<input type="text"/>	<input type="text"/>	<input type="text"/>	100,0	-
	<input type="text"/>	<input type="text"/>	<input type="text"/>	<input type="text"/>	<input type="text"/>	<input type="text"/>	<input type="text"/>	<input type="text"/>	100,0	-
	<input type="text"/>	<input type="text"/>	<input type="text"/>	<input type="text"/>	<input type="text"/>	<input type="text"/>	<input type="text"/>	<input type="text"/>	100,0	-
	<input type="text"/>	<input type="text"/>	<input type="text"/>	<input type="text"/>	<input type="text"/>	<input type="text"/>	<input type="text"/>	<input type="text"/>	100,0	-
	<input type="text"/>	<input type="text"/>	<input type="text"/>	<input type="text"/>	<input type="text"/>	<input type="text"/>	<input type="text"/>	<input type="text"/>	100,0	-
	<input type="text"/>	<input type="text"/>	<input type="text"/>	<input type="text"/>	<input type="text"/>	<input type="text"/>	<input type="text"/>	<input type="text"/>	100,0	-
	<input type="text"/>	<input type="text"/>	<input type="text"/>	<input type="text"/>	<input type="text"/>	<input type="text"/>	<input type="text"/>	<input type="text"/>	100,0	-
	<input type="text"/>	<input type="text"/>	<input type="text"/>	<input type="text"/>	<input type="text"/>	<input type="text"/>	<input type="text"/>	<input type="text"/>	100,0	-
	<input type="text"/>	<input type="text"/>	<input type="text"/>	<input type="text"/>	<input type="text"/>	<input type="text"/>	<input type="text"/>	<input type="text"/>	100,0	-
	<input type="text"/>	<input type="text"/>	<input type="text"/>	<input type="text"/>	<input type="text"/>	<input type="text"/>	<input type="text"/>	<input type="text"/>	100,0	-
	<input type="text"/>	<input type="text"/>	<input type="text"/>	<input type="text"/>	<input type="text"/>	<input type="text"/>	<input type="text"/>	<input type="text"/>	100,0	-
	<input type="text"/>	<input type="text"/>	<input type="text"/>	<input type="text"/>	<input type="text"/>	<input type="text"/>	<input type="text"/>	<input type="text"/>	100,0	-
	<input type="text"/>	<input type="text"/>	<input type="text"/>	<input type="text"/>	<input type="text"/>	<input type="text"/>	<input type="text"/>	<input type="text"/>	100,0	-
	<input type="text"/>	<input type="text"/>	<input type="text"/>	<input type="text"/>	<input type="text"/>	<input type="text"/>	<input type="text"/>	<input type="text"/>	100,0	-
	<input type="text"/>	<input type="text"/>	<input type="text"/>	<input type="text"/>	<input type="text"/>	<input type="text"/>	<input type="text"/>	<input type="text"/>	100,0	-
	<input type="text"/>	<input type="text"/>	<input type="text"/>	<input type="text"/>	<input type="text"/>	<input type="text"/>	<input type="text"/>	<input type="text"/>	100,0	-
	<input type="text"/>	<input type="text"/>	<input type="text"/>	<input type="text"/>	<input type="text"/>	<input type="text"/>	<input type="text"/>	<input type="text"/>	100,0	-
	<input type="text"/>	<input type="text"/>	<input type="text"/>	<input type="text"/>	<input type="text"/>	<input type="text"/>	<input type="text"/>	<input type="text"/>	100,0	-
	<input type="text"/>	<input type="text"/>	<input type="text"/>	<input type="text"/>	<input type="text"/>	<input type="text"/>	<input type="text"/>	<input type="text"/>	100,0	-
	<input type="text"/>	<input type="text"/>	<input type="text"/>	<input type="text"/>	<input type="text"/>	<input type="text"/>	<input type="text"/>	<input type="text"/>	100,0	-
	<input type="text"/>	<input type="text"/>	<input type="text"/>	<input type="text"/>	<input type="text"/>	<input type="text"/>	<input type="text"/>	<input type="text"/>	100,0	-

Estudante	Notas dos Bimestres				Média Anual	Exame Final	Média Final	Frequência			Res. Final
	1º B	2º B	3º B	4º B				Faltas Calc.	Total de Faltas	% Freq	
	10,0	3,0	5,0	3,0	5,3		0	→	0	100,0	Exame Final
							0	→		100,0	-
							0	→		100,0	-
							0	→		100,0	-

O Professor deve então preencher o campo com a nota que o aluno tirou na recuperação e então o sistema irá fazer um novo cálculo para verificar a nova situação final. O cálculo da média com exame final é feito somando a nota dele com 2x a média anual e dividindo por 3. Se após o isso a **média final** do aluno for superior à 5,0 o aluno será aprovado.

Estudante	Notas dos Bimestres				Média Anual	Exame Final	Média Final	Frequência			Res. Final	
	1º B	2º B	3º B	4º B				Faltas Calc.	Total de Faltas	% Freq		
	10,0	3,0	5,0	3,0	5,3	5,0	5,2	0	→	0	100,0	Aprovado
								0	→		100,0	-
								0	→		100,0	-
								0	→		100,0	-

Na tela de lançamento de notas o professor também pode lançar a quantidade de faltas do aluno, essa quantidade irá sobrepor a lançada nas funções de lançamento de frequência.

Estudante	Notas dos Bimestres				Média Anual	Exame Final	Média Final	Frequência			Res. Final	
	1º B	2º B	3º B	4º B				Faltas Calc.	Total de Faltas	% Freq		
	10,0	7,0	4,0	8,0	7,3		7,3	0	→	50	67,5	Aprovado
								0	→		100,0	-
	5,0							0	→		100,0	-

Portal SIGEduc → Portal do Professor → Avaliações → Informar Nota da Avaliação Especial

A opção de Avaliação Especial é um recurso usado para alunos que estão concluindo uma etapa de ensino, ou seja, 9º ano do Ensino Fundamental. Se após o exame final estes alunos ficarem retidos, eles fazem uma avaliação especial para tentar a aprovação.

Antes de informar nota da avaliação especial é necessário que a turma (de 9º ano ou 3º série) já esteja consolidada e que ela possua alunos reprovados no componente lecionado pelo professor. Se a situação obedecer a esses critérios, então o professor poderá informar a nota da avaliação especial, que funcionará como mais uma chance de o aluno ser aprovado.

Ao selecionar a opção o professor será direcionado à uma tela de busca, na qual deve preencher o **nome da escola** e clicar em **buscar**.

Ensino | Frequência | Avaliações | Diário

Lançar Notas / Relatórios
Informar Nota de Avaliação Especial
Solicitação de Alteração de Notas e Frequência

Não há notícias cadastradas

MINHAS TURMAS: 2020

Escola Virtual

Turma	Ano	Escola	Etapa de Ensino	Ano / Série	Componente	Qtd. de Estudantes
EFAFM8A			ENSINO FUNDAMENTAL - ANOS FINAIS	8º Ano	Matemática	2
EFAFM9A			ENSINO FUNDAMENTAL - ANOS FINAIS	9º Ano	Matemática	3

MINHAS TURMAS SUBSTITUTAS

Nenhuma disciplina aberta encontrada

Portal do Professor - MEC

Cursos e Materiais

Espaço da Aula

Jornal do Professor

Trocar Foto

Editar Dados do Perfil

Dados Pessoais

Nome:
Matrícula:
Categoria:
Regime Trabalho:
E-mail:

A próxima tela irá mostrar os componentes que o professor leciona na turma, se houver algum aluno retido a setinha será habilitada:

Disciplina	Professor	Matrícula
Matemática		

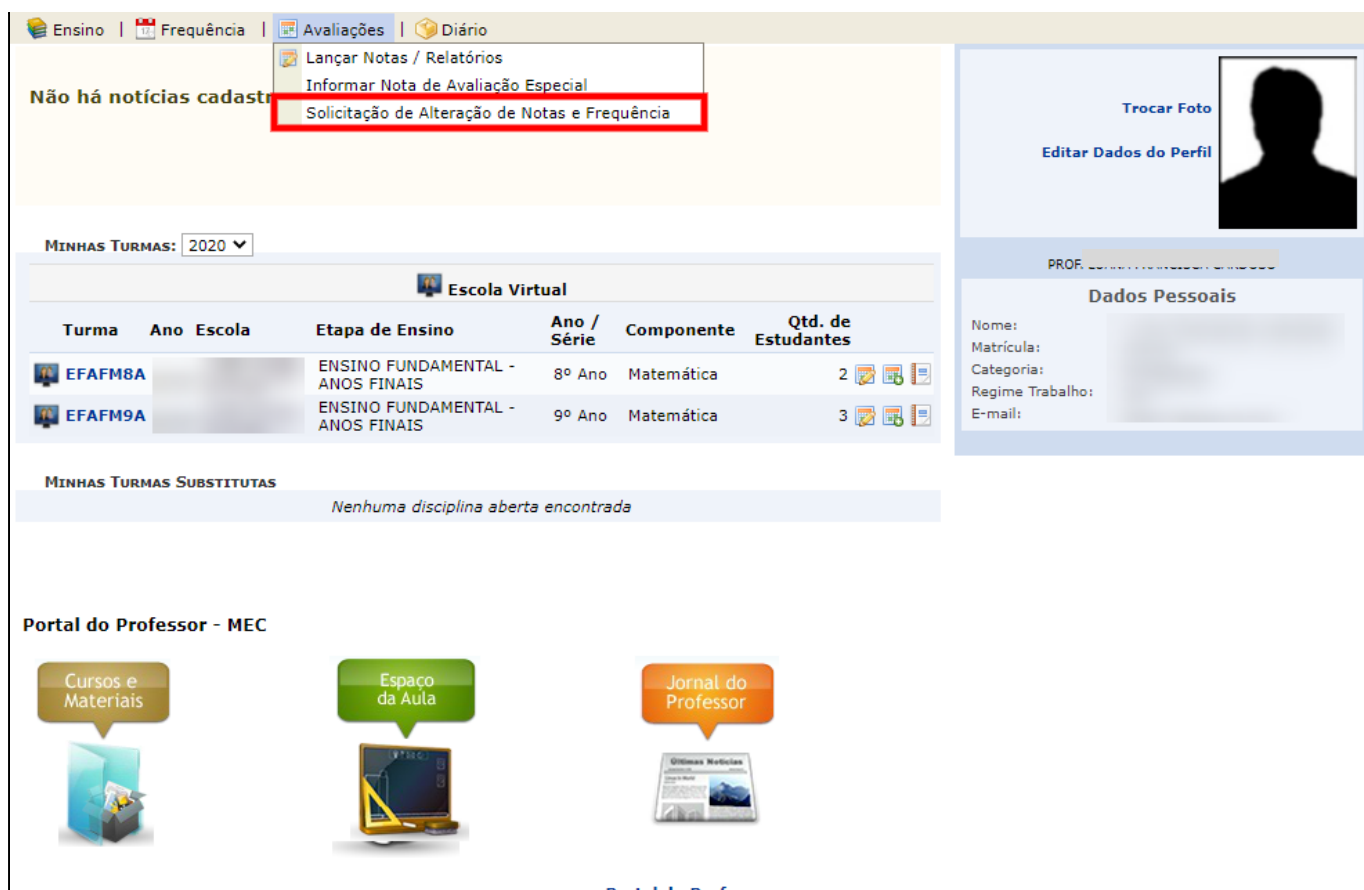
O sistema vai exibir então a lista de alunos retidos, aos quais o professor deve preencher o campo de avaliação especial com a nota e clicar em confirmar:

Matrícula	Nome	Avaliação Especial
		10,0

Após isso o cálculo da média final será refeito (2 vezes a média anual mais a nota da avaliação especial, dividido por 3), se a nota for suficiente para aprovação (maior que 5,0) então a situação final do aluno será **aprovada**.

Portal SIGEduc → Portal do Professor → Avaliações → Solicitação de nota e frequência

A opção de solicitação de nota e frequência é um recurso usado para que o professor solicite o requerimento de alteração de notas e frequência de determinado estudante.



The screenshot displays the 'Portal do Professor' interface. At the top, there are navigation tabs: 'Ensino', 'Frequência', 'Avaliações', and 'Diário'. The 'Avaliações' dropdown menu is open, showing three options: 'Lançar Notas / Relatórios', 'Informar Nota de Avaliação Especial', and 'Solicitação de Alteração de Notas e Frequência', which is highlighted with a red box. Below the menu, there is a message: 'Não há notícias cadastradas'. To the right, there is a profile section with a placeholder for a photo and buttons for 'Trocar Foto' and 'Editar Dados do Perfil'. Below this, there is a section for 'Dados Pessoais' with fields for 'Nome:', 'Matrícula:', 'Categoria:', 'Regime Trabalho:', and 'E-mail:'. In the center, there is a section for 'MINHAS TURMAS' with a dropdown menu set to '2020'. Below this is a table titled 'Escola Virtual' with columns: 'Turma', 'Ano', 'Escola', 'Etapa de Ensino', 'Ano / Série', 'Componente', and 'Qtd. de Estudantes'. The table lists two classes: 'EFAFM8A' (8º Ano, Matemática, 2 students) and 'EFAFM9A' (9º Ano, Matemática, 3 students). Below the table, there is a section for 'MINHAS TURMAS SUBSTITUTAS' with the message 'Nenhuma disciplina aberta encontrada'. At the bottom, there is a section for 'Portal do Professor - MEC' with three icons: 'Cursos e Materiais', 'Espaço da Aula', and 'Jornal do Professor'.

Turma	Ano	Escola	Etapa de Ensino	Ano / Série	Componente	Qtd. de Estudantes
EFAFM8A			ENSINO FUNDAMENTAL - ANOS FINAIS	8º Ano	Matemática	2
EFAFM9A			ENSINO FUNDAMENTAL - ANOS FINAIS	9º Ano	Matemática	3

Esta operação permite buscar as turmas de acordo com os critérios de busca abaixo listados. Caso não seja selecionado nenhum critério serão listadas todas as turmas.

Caro usuário,

Esta operação permite buscar as turmas de acordo com os critérios de busca abaixo listados. Caso não seja selecionado nenhum critério serão listadas todas as turmas.

CONSULTAR TURMA

Ano: * 2020

Escola:

Etapa de Ensino: -- SELECIONE --

Série: -- SELECIONE --

Turno: -- SELECIONE --

Buscar Cancelar

* Campos de preenchimento obrigatório.

Portal do Professor

CONSULTAR TURMA

Ano: * 2020

Escola:

Etapa de Ensino: -- SELECIONE --

Série: -- SELECIONE --

Turno: -- SELECIONE --

Buscar Cancelar

Selecionar Turma

TURMAS ENCONTRADAS (2)

Turma	Ano	Escola	Ano / Série	Bloco	Semestre	Componente	Qtd. de Estudantes
ENSINO FUNDAMENTAL - ANOS FINAIS							
EFAFMBA	2020		8º Ano			Matemática	2
EFAFM9A	2020		9º Ano			Matemática	3

* Campos de preenchimento obrigatório.

Selecionar Estudante

ESTUDANTE

Matrícula	Nome	
202000000100		

Portal do Professor

O professor pode retificar as notas e/ou frequência do estudante que selecionou.

INFORMAÇÕES DA DISCIPLINA		
Disciplina:	Matemática	
Horário:		
Estudante:		
NOTAS E FREQUÊNCIA POR BIMESTRE		
Nota Atual	Nova Nota	
1º Bimestre:	7.0	<input type="text" value="8"/>
2º Bimestre:	7.0	<input type="text" value="6"/>
3º Bimestre:	7.0	<input type="text" value="7"/>
4º Bimestre:	7.0	<input type="text" value="7"/>
Número de Faltas Atual		Novo Número de Faltas
Faltas:	0	<input type="text" value="14"/>

<< Voltar **Solicitar Requerimento de Alteração** Cancelar

Portal do Professor

• **Requerimento de Alteração de notas cadastrado(a) com sucesso!**

PORTAL DO PROFESSOR > REQUERIMENTO DE ALTERAÇÃO DE NOTA

INFORMAÇÕES DA DISCIPLINA		
Disciplina:	Matemática	
Horário:		
Estudante:		
Número de faltas antigo:		
Número de faltas novo:	14	
NOTAS POR BIMESTRE		
Nota Atual	Nota Alterada	
1º Bimestre:	7.0	8.0
2º Bimestre:	7.0	6.0
3º Bimestre:	7.0	7.0
4º Bimestre:	7.0	7.0

Situação Final: MATRICULADO

Imprimir Requerimento Selecionar Outro Estudante

Retornar ao Menu Principal

Portal do Professor

Portal SIGEduc → Portal do Professor → Avaliações → Informar Diagnóstico de Turma

A opção de informar diagnóstico de turma é um recurso usado principalmente para as turmas do INFANTIL para que o professor faça um relatório descritivo sobre a turma com a qual ele trabalha, um diagnóstico geral.

Boas vindas! ()
Caro(a) professor(a),
Seja bem vindo ao ano letivo de 2021

Avaliações

- Lançar Notas / Relatórios
- Informar Nota de Avaliação Especial
- Solicitação de Alteração de Notas e Frequência
- Informar Diagnóstico de Turma**

MINHAS TURMAS: 2021

Escola Virtual

Turma	Ano	Escola	Etapas de Ensino	Ano / Série	Componente	Qtd. de Estudantes
EEVLEEJA2	2021	ESCOLA DEMONSTRAÇÃO	EDUCAÇÃO ESPECIAL	Educação Especial	AEE	2
EFAFN8A	2021	ESCOLA DEMONSTRAÇÃO	ENSINO FUNDAMENTAL - ANOS FINAIS	8º Ano	Língua Inglesa	8
EFAIM2B	2021	ESCOLA DEMONSTRAÇÃO	ENSINO FUNDAMENTAL - ANOS INICIAIS	2º Ano	Atividade Polivalente	3
EFAIV5A	2021	ESCOLA DEMONSTRAÇÃO	ENSINO FUNDAMENTAL - ANOS INICIAIS	5º Ano	Atividade Polivalente	3

PROF. PROFESSOR DEMONSTRACAO

Dados Pessoais

Nome: PROFESSOR DEMONSTRACAO
Matrícula: 123456
Categoria: PROFESSOR
Regime Trabalho: 60h
E-mail: TESTE@TESTE.COM.BR

POR TAL DO PROFESSOR > CONSULTA DE TURMA

Caro usuário,
Esta operação permite buscar as turmas de acordo com os critérios de busca abaixo listados. Caso não seja selecionado nenhum critério serão listadas todas as turmas.

CONSULTAR TURMA

Ano: 2021

Escola:

Etapa de Ensino: -- SELECIONE --

Série: -- SELECIONE --

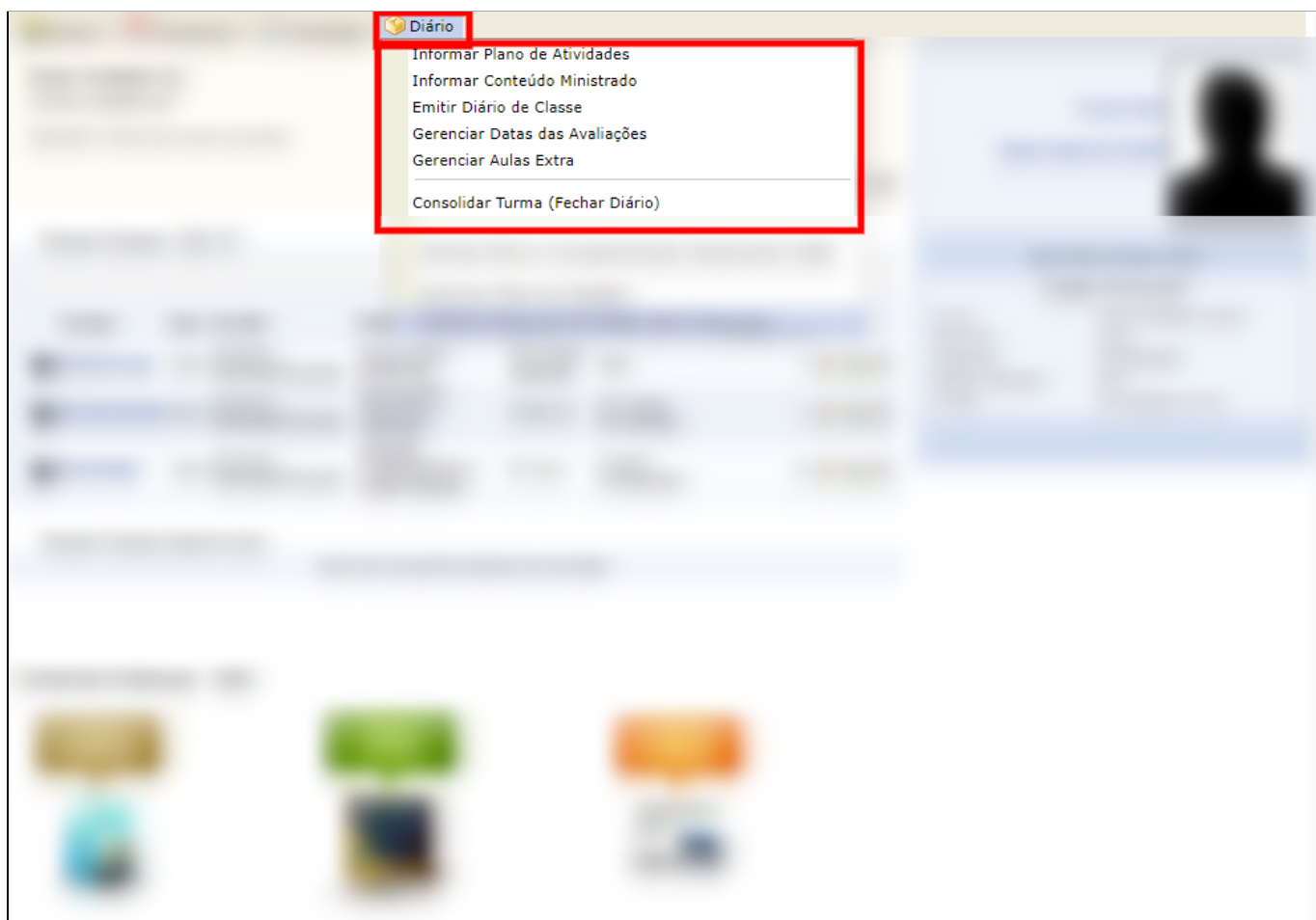
Turno: -- SELECIONE --

Buscar Cancelar

Ao descrever o ano e clicar em buscar, todas as turmas com que o professor está vinculado no ano selecionado aparecerão como opção para selecionar.

Portal do Professor - Menu Diário

Entre as funcionalidades no menu Diário o professor pode preencher e emitir seus diários de classe, bem como consolidar suas turmas ao final do ano letivo.



Portal SIGEduc → Portal do Professor → Diário → Informar Plano de Atividades

Na função de plano de atividades o professor poderá inserir o planejamento de aula desta turma. Realizando assim seu planejamento.

The screenshot shows the 'Diário' menu with the following options:

- Informar Plano de Atividades
- Informar Conteúdo Ministrado
- Emitir Diário de Classe
- Gerenciar Datas das Avaliações
- Gerenciar Aulas Extra
- Consolidar Turma (Fechar Diário)

Below the menu is a table of classes:

Turma	Ano	Escola	Eta
EEMLEEJA1	2021		EDUCAÇÃO ESPECIAL
EICRVEIN2B	2021		EDUCAÇÃO INFANTIL - CRECHE
EFAFN8A	2021		ENSINO FUNDAMENTAL - ANOS FINAIS

The screenshot shows the 'CONSULTAR TURMA' form with the following fields:

- Ano: 2020
- Escola: [Empty]
- Etapa de Ensino: -- SELECIONE --
- Série: -- SELECIONE --
- Turno: -- SELECIONE --

Buttons: **Buscar**, **Cancelar**

Selecione Turma

TURMAS ENCONTRADAS (2)

Turma	Ano	Escola	Ano / Série	Bloco	Semestre	Componente	Qtd. de Estudantes
EFAFM8A	2020		8º Ano			Matemática	2
EFAFM9A	2020		9º Ano			Matemática	3

Caro usuário,
Esta operação permite buscar as turmas de acordo com os critérios de busca abaixo listados. Caso não seja selecionado nenhum critério serão listadas todas as turmas.

CONSULTAR TURMA

Ano:

Escola:

Etapa de Ensino:

Série:

Turno:

TURMAS ENCONTRADAS (2)							
Turma	Ano	Escola	Ano / Série	Bloco	Semestre	Componente	Qtd. de Estudantes
ENSINO FUNDAMENTAL - ANOS FINAIS							
EFAFM8A	2020		8º Ano			Matemática	3
EFAFM9A	2020		9º Ano			Matemática	3

Através deste submenu o professor poderá informar o plano de atividades para suas turmas, sendo direcionado para a Escola Virtual onde deverá finalizar o processo de cadastro de seu plano programado.

Turmas

- Tópicos de Aula
- Plano de Atividades
- Estudantes
- Fóruns
- Notícias
- Gerenciar Plano de Trabalho nova
- Relatório Parcial de Atividades Não Presenciais nova
- Visualizar como Estudante

Estudante

Materiais

: Associar ao dia anterior : Desassociar do dia anterior : Turma consolidada

Descrição

Revolução Industrial

A maior crise da história, na bolsa de 1929

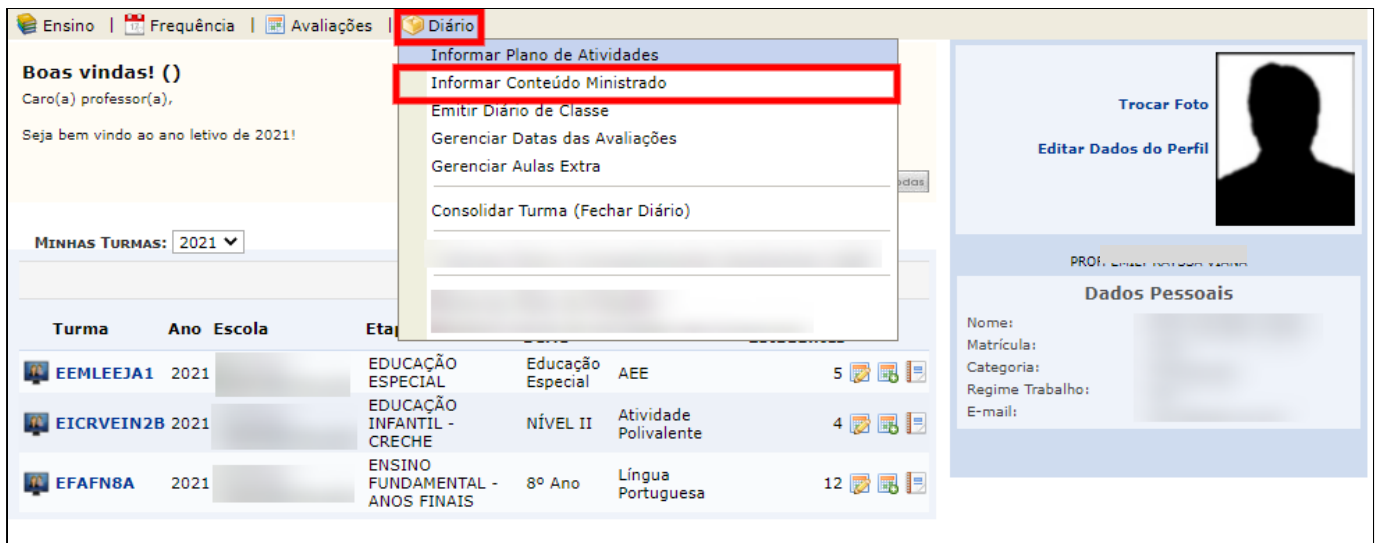
Segunda Guerra Mundial

História do Brasil

Matemática Básica

Portal SIGEduc → Portal do Professor → Diário → Informar conteúdo ministrado

Nessa funcionalidade o professor deverá informar o conteúdo ministrado em cada dia de aula ministrada.



The screenshot shows the 'Diário' (Journal) section of the SIGEduc portal. A dropdown menu is open, highlighting the 'Informar Conteúdo Ministrado' (Report Content Taught) option. Below the menu is a table of classes with columns for Turma, Ano, Escola, and Etapa. To the right, there is a profile section with a photo placeholder and personal data fields.

Turma	Ano	Escola	Etapa
EEMLEEJA1	2021		EDUCAÇÃO ESPECIAL
EICRVEIN2B	2021		EDUCAÇÃO INFANTIL - CRECHE
EFAFN8A	2021		ENSINO FUNDAMENTAL - ANOS FINAIS



The screenshot shows the 'CONSULTAR TURMA' (Search Class) form. The 'Ano' field is set to 2020. Below the form is a table of search results with columns for Turma, Ano, Escola, Ano / Série, Bloco, Semestre, Componente, and Qtd. de Estudantes. A red arrow points to the 'Selecionar Turma' (Select Class) button next to the first result.

Turma	Ano	Escola	Ano / Série	Bloco	Semestre	Componente	Qtd. de Estudantes
ENSINO FUNDAMENTAL - ANOS FINAIS							
EFAFMBA	2020		8º Ano			Matemática	3
EFAFM9A	2020		9º Ano			Matemática	3

Ao clicar na opção o professor será redirecionado para a tela de buscar turma, após selecionar a turma terá acesso a uma tela com 4 abas (uma para cada bimestre) e

caixas de texto para cada dia letivo do bimestre, nas quais deverá escrever os tópicos do conteúdo ministrado.

Utilize esta tela para criar tópicos nos dias de aula desta turma ou renomear os tópicos de aula existentes. Ao terminar as alterações, clique em "Gravar" para salvar as modificações.

INFORMAÇÕES DA DISCIPLINA

Escola: _____
Disciplina: Matemática - Turma: EFAPM8A (2020.1)
Horário: _____

1º Bimestre 2º Bimestre 3º Bimestre 4º Bimestre

Data	Conteúdo
06/01/2020	* Mesa redonda sobre A "Crise Geral do Século XVII": abordagens clássicas e novas abordagens *Leitura de livro referencia; * Exercício em sala de aula; * Trabalho para casa.
07/01/2020	As experiências acumuladas demonstram que a expansão dos mercados mundiais deve passar por modificações independentemente do levantamento das variáveis envolvidas. O que temos que ter sempre em mente é que o novo modelo estrutural aqui preconizado aponta para a melhoria do sistema de participação geral.
13/01/2020	Todavia, a estrutura atual da organização apresenta tendências no sentido de aprovar a manutenção das diretrizes de desenvolvimento para o futuro.
	O que temos que ter sempre em mente é que o acompanhamento das preferências de consumo exige a precisão e a definição das novas proposições

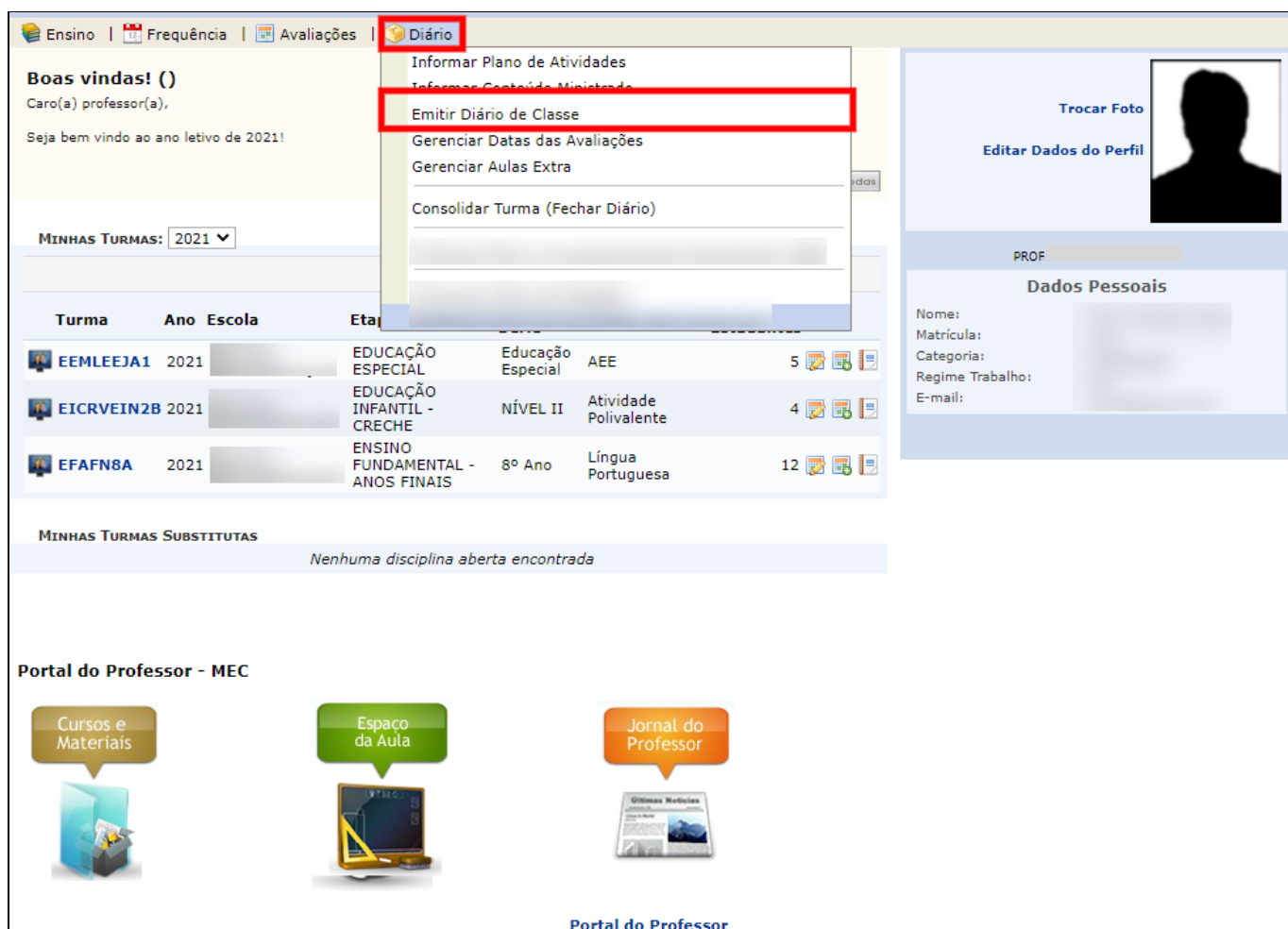
Para gravar os dados preenchidos, basta clicar no botão gravar no final da tela e eles estarão salvos. Clicando na opção "Gerar Relatório" é possível emitir um relatório para impressão com todos os dados que foram lançados no sistema:

RELATÓRIO CONTEÚDO MINISTRADO**Escola:** [REDACTED]**Disciplina:** Matemática - Turma: EFAFM8A (2020.1)**Horário:****1º Bimestre**

Data	Conteúdo
06/01/2020	* Mesa redonda sobre A 'Crise Geral do Século XVII': abordagens clássicas e novas abordagens *Leitura de livro referencia; * Exercício em sala de aula; * Trabalho para casa.
07/01/2020	As experiências acumuladas demonstram que a expansão dos mercados mundiais deve passar por modificações independentemente do levantamento das variáveis envolvidas. O que temos que ter sempre em mente é que o novo modelo estrutural aqui preconizado aponta para a melhoria do sistema de participação geral.
13/01/2020	Todavia, a estrutura atual da organização apresenta tendências no sentido de aprovar a manutenção das diretrizes de desenvolvimento para o futuro.
14/01/2020	O que temos que ter sempre em mente é que o acompanhamento das preferências de consumo exige a precisão e a definição das novas proposições.
20/01/2020	O que temos que ter sempre em mente é que o acompanhamento das preferências de consumo exige a precisão e a definição das novas proposições.
21/01/2020	O que temos que ter sempre em mente é que o acompanhamento das preferências de consumo exige a precisão e a definição das novas proposições.
27/01/2020	Misturas de cores, pintura com mãos livres e tarefa de casa.
28/01/2020	
02/02/2020	

Portal SIGEduc → Portal do Professor → Diário → Emitir Diário de Classe

Nessa funcionalidade o professor poderá emitir seu diário de classe de todas as suas turmas contendo os conteúdos ministrados e frequências lançadas. O documento pode ser impresso para assinatura caso necessário.



The screenshot displays the 'Portal do Professor' interface. At the top, a navigation bar includes 'Ensino', 'Frequência', 'Avaliações', and 'Diário'. The 'Diário' menu is open, showing options: 'Informar Plano de Atividades', 'Informar Conteúdo Ministrado', 'Emitir Diário de Classe' (highlighted with a red box), 'Gerenciar Datas das Avaliações', 'Gerenciar Aulas Extra', and 'Consolidar Turma (Fechar Diário)'. Below the menu, a 'Boas vindas!' message is followed by a 'MINHAS TURMAS:' dropdown set to '2021'. A table lists the user's classes:

Turma	Ano	Escola	Eta	Disciplina	Atividade	Alunos
EEMLEEJA1	2021		EDUCAÇÃO ESPECIAL	Educação Especial	AEE	5
EICRVEIN2B	2021		EDUCAÇÃO INFANTIL - CRECHE	NÍVEL II	Atividade Polivalente	4
EFAFN8A	2021		ENSINO FUNDAMENTAL - ANOS FINAIS	8º Ano	Língua Portuguesa	12

Below the table, it states 'MINHAS TURMAS SUBSTITUTAS' with the message 'Nenhuma disciplina aberta encontrada'. At the bottom, there are three icons for 'Cursos e Materiais', 'Espaço da Aula', and 'Jornal do Professor'. The footer reads 'Portal do Professor'.

CONSULTAR TURMA

Ano: * 2021

Escola:

Etapa de Ensino: -- SELECIONE --

Série: -- SELECIONE --

Turno: -- SELECIONE --

Buscar Cancelar

: Imprimir Diário

TURMAS ENCONTRADAS (4)						
Turma	Ano	Escola	Ano / Série	Bloco Semestre	Componente	Qtd. de Estudantes
EDUCAÇÃO ESPECIAL						
ENSINO FUNDAMENTAL - ANOS FINAIS						
Turma	Ano	Escola	Ano / Série	Bloco Semestre	Componente	Qtd. de Estudantes
EFAFN8A	2021	ESCOLA DEMONSTRAÇÃO	8º Ano		Língua Inglesa	9

SME - DEMONSTRAÇÃO - Secretaria de Educação e Cultura Demonstração
 Portal SIGEduc - Portal SIGEduc - Sistema Integrado de Gestão da Educação
 Emitido em 08/11/2021 11:29

Diário Escolar - ENSINO FUNDAMENTAL - ANOS FINAIS

Língua Inglesa

8º Ano - EFAFN8A - NOTURNO

**ESCOLA DEMONSTRAÇÃO
 DEMONSTRAÇÃO - Regional Única de Ensino
 2021**

PROF(A). PROFESSOR DEMONSTRACAO

Turma em Aberto

SME - DEMONSTRAÇÃO - Secretaria de Educação e Cultura Demonstração
Portal SIGEduc - Portal SIGEduc - Sistema Integrado de Gestão da Educação

Emitido em 08/11/2021 11:29

Diário Escolar - ENSINO FUNDAMENTAL - ANOS FINAIS - Conteúdo Ministrado

Ano:	2021	Escola:	ESCOLA DEMONSTRAÇÃO	Professor:	PROFESSOR DEMONSTRACAO
Componente:	Lingua Inglesa	Turma:	8º Ano - EFAFN8A	Turno:	NOTURNO

1 Bimestre	
Data	Conteúdo
05/01/2021	Utilize esta tela para criar tópicos nos dias de aula desta turma ou renomear os tópicos de aula existentes. Ao terminar as alterações, clique em "Gravar" para salvar as modificações.
12/01/2021	Utilize esta tela para criar tópicos nos dias de aula desta turma ou renomear os tópicos de aula existentes. Ao terminar as alterações, clique em "Gravar" para salvar as modificações.
19/01/2021	Atividade para casa.
26/01/2021	rdfwaetrfwaetgfaes
02/02/2021	
09/02/2021	
16/02/2021	
23/02/2021	

Portal SIGEduc → Portal do Professor → Diário → Gerenciar datas de avaliação

Nessa funcionalidade o professor poderá cadastrar as datas de avaliações para suas turmas.

The screenshot shows the 'Diário' (Journal) menu in the SIGEduc Portal. The menu options are:

- Informar Plano de Atividades
- Informar Conteúdo Ministrado
- Emitir Diário de Classe
- Gerenciar Datas das Avaliações** (highlighted with a red box)
- Gerenciar Aulas Extra
- Consolidar Turma (Fechar Diário)

Below the menu, there is a table of 'MINHAS TURMAS' (My Classes) for the year 2021:

Turma	Ano	Escola	Eta	Descrição	Atividade	Alunos
EEMLEEJA1	2021		EDUCAÇÃO ESPECIAL	Educação Especial	AEE	5
EICRVEIN2B	2021		EDUCAÇÃO INFANTIL - CRECHE	NÍVEL II	Atividade Polivalente	4
EFAFN8A	2021		ENSINO FUNDAMENTAL - ANOS FINAIS	8º Ano	Lingua Portuguesa	12

On the right side of the interface, there is a user profile section with a 'Trocar Foto' (Change Photo) button and a 'Dados Pessoais' (Personal Data) section containing fields for Name, Matrícula (Registration Number), Categoria (Category), Regime Trabalho (Work Regime), and E-mail.

PORTAL DO PROFESSOR > CONSULTA DE TURMA

Caro usuário,
Esta operação permite buscar as turmas de acordo com os critérios de busca abaixo listados. Caso não seja selecionado nenhum critério serão listadas todas as turmas.

CONSULTAR TURMA

Ano: ★ 2021

Escola:

Etapa de Ensino: -- SELECIONE -- ▼

Série: -- SELECIONE -- ▼

Turno: -- SELECIONE -- ▼

👉: Selecionar Turma

TURMAS ENCONTRADAS (4)							
Turma	Ano	Escola	Ano / Série	Bloco	Semestre	Componente	Qtd. de Estudantes
EDUCAÇÃO ESPECIAL							
EEVLEEJA2	2021	ESCOLA DEMONSTRAÇÃO	Educação Especial			AEE	2 ➕
ENSINO FUNDAMENTAL - ANOS FINAIS							
Turma	Ano	Escola	Ano / Série	Bloco	Semestre	Componente	Qtd. de Estudantes
EFAFN8A	2021	ESCOLA DEMONSTRAÇÃO	8º Ano			Língua Inglesa	8 ➕

Após selecionar a turma desejada, o professor será direcionado para a tela de cadastro ou alteração de datas cadastradas.

PORTAL DO PROFESSOR > GERENCIAR DATA DE AVALIAÇÃO

➕ : Cadastrar NOVA Data de Avaliação
🔍 : Visualizar Data de Avaliação
🔧 : Alterar Data de Avaliação
🗑️ : Remover Data de Avaliação

Não há nenhuma data de Avaliação cadastrada

Portal do Professor

Portal SIGEduc | SME - CidadeDemostração - (84) 3325-0573 - portalsigeduc.esig.com.br/desenv - v20200806_1123 demonstracao.testes-portalsigeduc.esig.com.br

Será aberta uma tela com 3 campos, o primeiro para descrição, o segundo para a data e o terceiro para a hora da avaliação. É importante lembrar que não podem existir duas avaliações do mesmo professor em uma turma no mesmo dia. Após preencher os dados basta clicar em Cadastrar finalizando o processo.

PORTAL DO PROFESSOR > GERENCIAR DATA DE AVALIAÇÃO

Caro Professor,
Neste espaço o Sr.(a) pode informar as datas das avaliações (Provas, Testes, etc) de sua disciplina. Estas datas irão aparecer no Portal do Estudante em um calendário para que ele possa se organizar.

CADASTRAR DATA DE AVALIAÇÃO

Descrição: * Atividade avaliativa de Português

Data: * 16/11/2021

Hora: * 10:00

Cadastrar << Voltar Cancelar

* Campos de preenchimento obrigatório.

Portal do Professor

Portal SIGEduc | SME - HILL VALLEY - (84) 3525-2161 - sig-app-02.ocisubnetprivat.ocinetworkpriva.oraclevcn.com.portal-02 - v20211112_1640 demonstracao.portalsigeduc.com.br

Quando cadastrado o professor irá visualizar a notificação da operação cadastrada com sucesso, assim como poderá visualizar, alterar ou remover as avaliações cadastradas.

Operação realizada com sucesso! (x) fechar mensagens

PORTAL DO PROFESSOR > GERENCIAR DATA DE AVALIAÇÃO

+ : Cadastrar NOVA Data de Avaliação 🔍 : Visualizar Data de Avaliação 🛠️ : Alterar Data de Avaliação 🗑️ : Remover Data de Avaliação

Data	Hora	Descrição	
16/11/2021	10:00	Atividade avaliativa de Português	🔍 🛠️ 🗑️
17/11/2021	08:00	Atividade avaliativa de Ensino Religioso	

Portal SIGEduc → Portal do Professor → Diário → Gerenciar aulas extras

Nessa funcionalidade o professor poderá cadastrar as aulas extras para suas turmas com a possibilidade de frequência nestes dias.

The screenshot displays the 'Portal do Professor' interface. At the top, a navigation bar includes 'Ensino', 'Frequência', 'Avaliações', and 'Diário'. The 'Diário' menu is open, showing options: 'Informar Plano de Atividades', 'Informar Conteúdo Ministrado', 'Emitir Diário de Classe', 'Gerenciar Datas das Avaliações', 'Gerenciar Aulas Extra' (highlighted with a red box), and 'Consolidar Turma (Fechar Diário)'. Below the menu, a 'Boas vindas!' message is visible. A dropdown menu for 'MINHAS TURMAS' is set to '2021'. A table lists the user's classes:

Turma	Ano	Escola	Eta	Disciplina	Atividade	Alunos
EEMLEEJA1	2021		EDUCAÇÃO ESPECIAL	Educação Especial	AEE	5
EICRVEIN2B	2021		EDUCAÇÃO INFANTIL - CRECHE	NÍVEL II	Atividade Polivalente	4
EFAFN8A	2021		ENSINO FUNDAMENTAL - ANOS FINAIS	8º Ano	Língua Portuguesa	12

Below the table, it states 'MINHAS TURMAS SUBSTITUTAS' with the message 'Nenhuma disciplina aberta encontrada'. At the bottom, there are three icons: 'Cursos e Materiais', 'Espaço da Aula', and 'Jornal do Professor'. The footer reads 'Portal do Professor - MEC'.

Ao clicar na opção e buscar e escolher a turma em que deseja cadastrar uma aula extra.

PORTAL DO PROFESSOR > CONSULTA DE TURMA

Caro usuário,
Esta operação permite buscar as turmas de acordo com os critérios de busca abaixo listados. Caso não seja selecionado nenhum critério serão listadas todas as turmas.

CONSULTAR TURMA

Ano: 2021

Escola:

Etapa de Ensino: -- SELECIONE --

Série: -- SELECIONE --

Turno: -- SELECIONE --

TURMAS ENCONTRADAS (4)

Turma	Componente	Qtd. de Estudantes
EDUCAÇÃO ESPECIAL		
EEVLEEJA2	AEE	2
ENSINO FUNDAMENTAL - ANOS FINAIS		
Turma		
EFAFN8A	Língua Inglesa	8
ENSINO FUNDAMENTAL - ANOS INICIAIS		

Caro Gestor,

Abaixo segue a relação de aula(s) extra(s) criada(s) até o momento. Para cadastrar uma nova aula extra acesse 'Cadastrar Nova Aula Extra' na barra de legendas.

LISTA DE AULAS EXTRAS

Data da Aula	Tipo	Dia Equivalente	Número de Aulas	Descrição
Sem Páginas				
0 Aula(s) Extra(s) Encontrada(s)				
<< Voltar				

Portal do Professor

Ao clicar em cadastrar nova aula extra será aberto um formulário para cadastro da aula, no qual deve ser preenchido obrigatoriamente a data da aula (para que o sistema possa colocar o dia na tabela de frequências), o número de aulas de 50

minutos (para que nas opções de frequência possa ter a quantidade de faltas respectiva), por exemplo, se a aula tiver duração de 1h40min isso significa que foram 2 aulas, logo um aluno que não compareceu nesse dia ganha 2 faltas, e a descrição, que seria o título da aula.

PORTAL DO PROFESSOR > NOVA AULA EXTRA

CADASTRO DA AULA

Turma: * EFAFN8A

Data: * 17/11/2021

Tipo: * Reposição

Dia Equivalente: Segunda Terça Quarta Quinta Sexta

Número de Aulas: * 50 Número de aulas de 50 minutos (importante para o lançamento da frequência)

Descrição: * Aula de Reposição

Observações: Reposição de Aula

* Campos de preenchimento obrigatório.

Portal do Professor

Portal SIGEduc | SME - HILL VALLEY - (84) 3525-2161 - sig-app-02.ocisubnetprivat.ocinetworkpriva.oraclevcn.com.portal-02 - v20211112_1640 demonstracao.portalsigeduc.com.br

Na opção de tipo de aula extra temos três opções:

- Adicional: Para aulas complementares.
- Reposição: Para aulas de reposição quando uma aula programada não for ministrada.
- Sábado Letivo: Para aulas que serão ministradas em sábados letivos.

PORTAL DO PROFESSOR > NOVA AULA EXTRA

CADASTRO DA AULA

Turma: * EFAFN8A

Data: * 17/11/2021

Tipo: * Reposição ▼

Segunda
 Terça
 Quarta

Número de Aulas: * 50 Número de aulas de 50 (frequência)

Descrição: * Aula de Reposição

Observações:

* Campos de preenchimento obrigatório.

Portal do Professor

Portal SIGEduc | SME - HILL VALLEY - (84) 3525-2161 - sig-app-02.ocisubnetprivat.ocinetworkpriva.oraclevcn.com.portal-02 - v20211112_1640 demonstracao.portalsigeduc.com.br

Além do cadastro de aula, é possível fazer alterações em uma aula já cadastrada.

• Aula Extra cadastrada com sucesso. (x) fechar mensagens

PORTAL DO PROFESSOR > LISTA DE AULAS EXTRAS

Caro Gestor,

Abaixo segue a relação de aula(s) extra(s) criada(s) até o momento. Para cadastrar uma nova aula extra acesse 'Cadastrar Nova Aula Extra' na barra de legendas.

Cadastrar Nova Aula Extra
 Alterar Aula Extra
 Remover Aula Extra

LISTA DE AULAS EXTRAS				
Data da Aula	Tipo	Dia Equivalente	Número de Aulas	Descrição
17/08/2020	Adicional	Segunda	50	Aula Manual do professor

Pag. 1 ▼

1 Aula(s) Extra(s) Encontrada(s)

[<< Voltar](#)

Portal do Professor

Portal SIGEduc → Portal do Professor → Diário → Consolidar Turma (Fechar Diário)

Funcionalidade utilizada ao final do ano letivo, tendo como objetivo principal atribuir a situação no letivo atual para os estudantes.

The screenshot displays the 'Portal do Professor' interface. At the top, a navigation bar includes 'Ensino', 'Frequência', 'Avaliações', and 'Diário'. The 'Diário' menu is open, showing options like 'Informar Plano de Atividades', 'Informar Conteúdo Ministrado', 'Emitir Diário de Classe', 'Gerenciar Datas das Avaliações', 'Gerenciar Aulas Extra', and 'Consolidar Turma (Fechar Diário)'. Below the menu, a 'Boas vindas!' message is visible. A dropdown menu for 'MINHAS TURMAS' is set to '2021'. A table lists the user's classes:

Turma	Ano	Escola	Eta	Disciplina	Atividade	Alunos
EEMLEEJA1	2021		EDUCAÇÃO ESPECIAL	Educação Especial	AEE	5
EICRVEIN2B	2021		EDUCAÇÃO INFANTIL - CRECHE	NÍVEL II	Atividade Polivalente	4
EFAFN8A	2021		ENSINO FUNDAMENTAL - ANOS FINAIS	8º Ano	Língua Portuguesa	12

Below the table, it states 'MINHAS TURMAS SUBSTITUTAS' with the message 'Nenhuma disciplina aberta encontrada'. At the bottom, there are three icons for 'Cursos e Materiais', 'Espaço da Aula', and 'Jornal do Professor'. The footer reads 'Portal do Professor'.

O professor deve buscar a turma, como é padrão. Em seguida deve selecionar aquela que deseja consolidar:

Prezado(a) Professor(a),

A operação de consolidação de turma é usada quando o senhor(a) chegou ao fim de sua turma. Neste caso, as seguintes atividades já devem estar cumpridas:

- Todas as notas dos bimestres devem estar lançadas no SIGEduc.
- As faltas devem estar informadas na planilha de notas ou na planilha de frequência.
- O conteúdo abordado durante as aulas.

Escolha a turma abaixo que deseja consolidar. O sistema só permitirá caso as condições acima sejam satisfeitas.

CONSULTAR TURMA

Ano: 2021

Escola:

Etapa de Ensino: -- SELEIONE --

Série: -- SELEIONE --

Turno: -- SELEIONE --

TURMAS ENCONTRADAS (4)							
Turma	Ano	Escola	Ano / Série	Bloco	Semestre	Componente	Qtd. de Estudantes
EDUCAÇÃO ESPECIAL							
EEVLEEJA2	2021	ESCOLA DEMONSTRAÇÃO	Educação Especial			AEE	2
ENSINO FUNDAMENTAL - ANOS FINAIS							
Turma	Ano	Escola	Ano / Série	Bloco	Semestre	Componente	Qtd. de Estudantes
EFAFN8A	2021	ESCOLA DEMONSTRAÇÃO	8º Ano			Língua Inglesa	8

Para uma turma ser consolidada é necessário que todas as suas notas tenham sido informadas. Tendo isso sido feito, basta clicar no botão “Consolidar (FECHAR) Turma” no fim da tela. A partir desse momento o professor não poderá mais fazer alterações nas notas dos alunos, e caso necessite disso, deverá solicitar que a gestão escolar o faça diretamente na ficha individual do estudante, ou que a Secretaria de Educação do Município reabra a turma.

Prezado Usuário,

A operação de consolidação de turma é usada quando o senhor(a) chegou ao fim de sua turma. Neste caso, as seguintes atividades já devem estar cumpridas:

- Todas as notas dos bimestres devem estar lançadas no SIGEduc
- As faltas devem estar informadas na planilha de notas ou na planilha de frequência
- O conteúdo abordado durante as aulas

Escolha a turma abaixo que deseja consolidar. O sistema só permitirá caso as condições acima sejam satisfeitas.

LANÇAR NOTAS

Escola:

Turma: ENSINO FUNDAMENTAL - ANOS FINAIS - 8º Ano - EFAPMBA / MATUTINO

Componente: Matemática

Total de Aulas: 250

Estudante	Notas dos Bimestres				Média Anual	Exame Final	Média Final	Frequência		Res. Final
	1º B	2º B	3º B	4º B				Total de Faltas	% Freq	
ANA MARIA	3,0	5,0	4,0	2,0	3,5	7,0	4,7		100,0	Retido (Nota)
THOMAZ DIEGO LUCAS JALES	6,0	8,0	7,0	8,0	7,3		7,3		100,0	Promovido

Portal do Professor

***Observação a funcionalidade, a seguir, é exclusiva para os professores AEE (Atendimento Educacional Especializado)**

Portal SIGEduc → Portal do Professor → Diário → Informar Plano e Acompanhamento Atendimento (AEE)

Esta funcionalidade permite aos professores de AEE, informarem o plano de atendimento e cadastrarem o parecer de acompanhamento dos estudantes que possuem algum tipo de necessidade especial.



Ensino | Frequência | Avaliações | Diário

Boas vindas! ()
 Caro(a) professor(a),
 Seja bem vindo ao ano letivo de 2022!

MINHAS TURMAS: 2022 ▼

- Informar Plano de Atividades
- Informar Conteúdo Ministrado
- Informar Observação Turma
- Emitir Diário de Classe
- Gerenciar Datas das Avaliações
- Gerenciar Aulas Extra
- Consolidar Turma (Fechar Diário)
- Informar Plano e Acompanhamento Atendimento (AEE)**
- Gerenciar Plano de Trabalho
- Relatório Parcial de Atividades Não Presenciais

Turma	Ano	Escola	Eta	Ens
EEMLEEJA1	2022	ESCOLA DEMONSTRAÇÃO	EDU	ESPECIAL
			Especial	AEE

O Professor deve selecionar algum dos filtros para buscar o aluno e clicar no ícone () para informar o plano de atendimento ou clicar em () para descrever o acompanhamento do aluno.

PORTAL DO PROFESSOR > INFORMAR PLANO DE ATENDIMENTO

Através desta operação é possível informar o plano de atendimento de estudantes para matriculados em atendimentos de educação Especial.
 É possível refinar a busca através do formulário abaixo ou trazer todas as informações, caso nenhum filtro de busca seja selecionado.

SELECIONE OS FILTROS PARA A CONSULTA

Ano: 2022

Tipo de Atendimento: -- SELECIONE --

CPF:

Nome do Estudante:

Matrícula:

Turma: -- SELECIONE --


Buscar Cancelar

 : Plano Atendimento  : Acompanhamento

 : Visualizar Plano Atendimento e Acompanhamentos

Matricula	CPF	Nome	Atendimento	Horário	Necessidades Educacionais
202130000760	0	LARISSA	AEE - ATENDIMENTO EDUCACIONAL ESPECIALIZADO	Segunda 07:00 às 08:00	AUTISMO INFANTIL, DEFICIÊNCIA INTELECTUAL   
202130000760	0	LARISSA	AEE - ATENDIMENTO EDUCACIONAL ESPECIALIZADO	Quarta 10:30 às 11:30	AUTISMO INFANTIL, DEFICIÊNCIA INTELECTUAL   
Total : 0 estudantes					

Portal do Professor

Após clicar em , basta descrever o plano de atendimento na caixa de texto e clicar em “gravar”.

PORTAL DO PROFESSOR > INFORMAR COMPETÊNCIAS E HABILIDADES ADQUIRIDAS PELOS ESTUDANTES

Prezado Professor, Utilize a caixa de texto para informar o plano de atendimento para o estudante selecionado.
Atenção: A descrição do plano de atendimento tem o **limite de 10.000 caracteres**.


ATENDIMENTO

CPF:
Matrícula: 202130000760
Nome: LARISSA
Etapa/Série: EDUCAÇÃO ESPECIAL - Educação Especial
Turma: EEMLEEJA1
Turno: MATUTINO
Tipo Atendimento: AEE - ATENDIMENTO EDUCACIONAL ESPECIALIZADO
Horário: Segunda 07:00 às 08:00
Professor: EMILY RAYSSA VIANA

ESTUDANTES

Matrícula	Nome	Plano de Atendimento
202130000760	LARISSA	<div style="border: 2px solid red; height: 150px; width: 100%;"></div>

<< Voltar

Semelhante ao plano de atendimento, após clicar em (), é só descrever o

acompanhamento e gravar.

PORTAL DO PROFESSOR > INFORMAR ACOMPANHAMENTO

Prezado Professor, Utilize a caixa de texto para informar o acompanhamento para o estudante selecionado.
Atenção: A descrição do plano de atendimento tem o **limite de 800 caracteres**.

ATENDIMENTO

CPF:
Matrícula: 202130000760
Nome: LARISSA
Etapa/Série: EDUCAÇÃO ESPECIAL - Educação Especial
Turma: EEMLEEJA1
Turno: MATUTINO
Tipo Atendimento: AEE - ATENDIMENTO EDUCACIONAL ESPECIALIZADO
Horário: Segunda 07:00 às 08:00
Professor: EMILY RAYSSA VIANA
Data do Acompanhamento: * 

ESTUDANTES

Matrícula	Nome	Acompanhamento
202130000760	LARISSA	<div style="border: 2px solid red; height: 150px; width: 100%;"></div>