


# ESIG Software e Consultoria

Rua da Bronzita, 2002, Lagoa Nova.

CEP: 59076-500. Natal-RN. Tel.: + 55 (84) 3034-9310.

Email: [contato@esig.com.br](mailto:contato@esig.com.br). Site: [www.esig.com.br](http://www.esig.com.br)



## Manual de operações da Comissão - Gestão Curricular

Autoria ESIG Software e Consultoria



## SUMÁRIO

<b>Gestão Curricular</b>	<b>3</b>
<b>Modalidade De Ensino</b>	<b>3</b>
<b>Turnos</b>	<b>5</b>
<b>Nível de ensino</b>	<b>6</b>
<b>Forma de Organização de Etapas</b>	<b>8</b>
<b>Etapas de Ensino</b>	<b>9</b>
<b>Série</b>	<b>11</b>
<b>Série de transição</b>	<b>14</b>
<b>Série de equivalência</b>	<b>15</b>
<b>Componentes Curriculares</b>	<b>17</b>
<b>Estrutura Curricular</b>	<b>18</b>
<b>Configuração do relatório de avaliação para educação infantil</b>	<b>22</b>
<b>Configuração de multisseriada</b>	<b>30</b>
<b>Anotações</b>	<b>37</b>

## Gestão Curricular

Neste módulo é possível informar a estrutura curricular das Etapas de Ensino / Séries. As estruturas curriculares são informações de pré-requisito para criação de turmas, emissão de diários, etc. O Portal SIGEduc possui etapas de ensino pré-configuradas de acordo com secretaria de educação do estado do RN. Sendo necessário apenas uma breve revisão em alguns casos.



Seguindo o fluxo de configurações e revisões neste módulo, o usuário ao final terá todas as estruturas prontas para criação de turmas e alocação dos professores.

## Modalidade De Ensino

Uma modalidade de ensino se refere ao tipo de aulas que o curso terá, como por exemplo: aulas presenciais, ensino profissional ou regular. A modalidade cadastrada será associada às turmas, alunos e dados no currículo do curso.

**Módulo Gestão Curricular -> Modalidade de ensino**

**GESTÃO CURRICULAR**

Gestão Curricular Série

- Etapas de Ensino**
  - Cadastrar
  - Listar/Alterar
- Estrutura Curricular**
  - Cadastrar
  - Listar/Alterar
  - Gerenciar módulos
- Turno**
  - Cadastrar
  - Listar/Alterar
- Configuração do Relatório Avaliativo**
  - Gerenciar Área de Conhecimento
  - Gerenciar Grupo de Avaliação de Relatório
  - Gerenciar Habilidades e Competências
  - Gerenciar Configuração de Relatório
- Componentes Curriculares**
  - Cadastrar
  - Listar/Alterar
- 1 Modalidades de Ensino**
  - Cadastrar
  - Listar/Alterar
- Nível de Ensino**
  - Cadastrar
  - Listar/Alterar
- Forma de Organização de Etapas**
  - Cadastrar
  - Listar/Alterar

Na descrição deve-se informar qual será o nome da modalidade e seguida clicar em cadastrar. Para confirmar que tudo ocorreu bem basta listar as modalidades já existentes.

GESTÃO CURRICULAR > MODALIDADE DE ENSINO

Listar

**CADASTRO DE MODALIDADE DE ENSINO**







2 Descrição: \*

3 Cadastrar Cancelar

\* Campos de preenchimento obrigatório.

Gestão Curricular

**LISTA DE MODALIDADES DE ENSINO**

Denominação	
ESPECIAL	 
JOVENS E ADULTOS	 
REGULAR	 

## Turnos

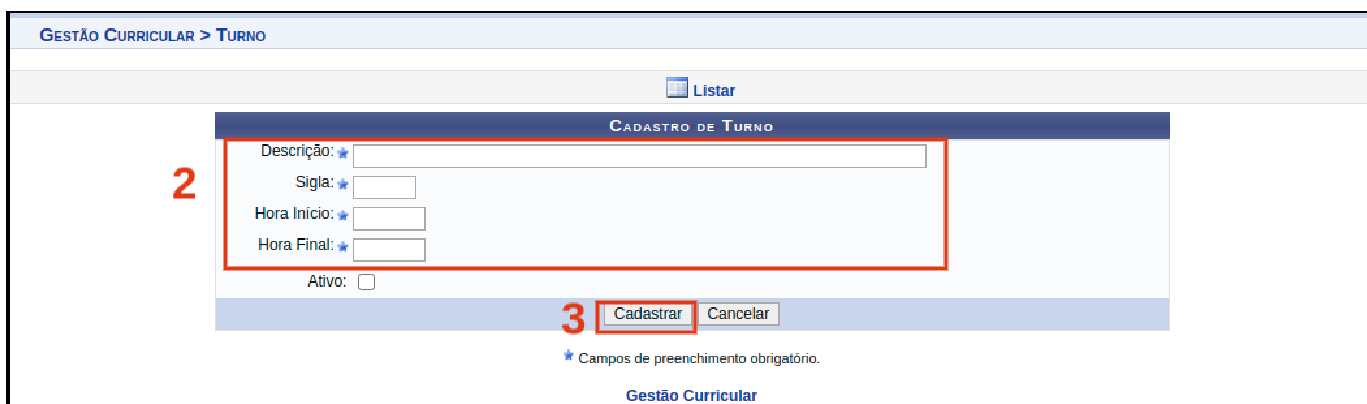
Turnos se referem aos períodos de aulas praticados pela escola. Podem ser: diurno, noturno, matutino ou integral.

### Módulo Gestão Curricular → Turno



The screenshot shows the 'GESTÃO CURRICULAR' interface. At the top, there are two tabs: 'Gestão Curricular' (highlighted with a red box) and 'Série'. Below the tabs, there are several menu items, each with a dropdown arrow and sub-options:

- Etapas de Ensino**
  - Cadastrar
  - Listar/Alterar
- Estrutura Curricular**
  - Cadastrar
  - Listar/Alterar
  - Gerenciar módulos
- Turno** (highlighted with a red box and a red '1' next to it)
  - Cadastrar
  - Listar/Alterar
- Componentes Curriculares**
  - Cadastrar
  - Listar/Alterar
- Modalidades de Ensino**
  - Cadastrar
  - Listar/Alterar
- Nível de Ensino**
  - Cadastrar
  - Listar/Alterar
- Forma de Organização de Etapas**
  - Cadastrar
  - Listar/Alterar
- Configuração do Relatório Avaliativo**
  - Gerenciar Área de Conhecimento
  - Gerenciar Grupo de Avaliação de Relatório
  - Gerenciar Habilidades e Competências
  - Gerenciar Configuração de Relatório



The screenshot shows the 'GESTÃO CURRICULAR > TURNO' interface. At the top, there is a 'Listar' button. Below it, there is a form titled 'CADASTRO DE TURNO' with the following fields and options:

- 2** (red number) next to the form fields:
  - Descrição: \* (text input)
  - Sigla: \* (text input)
  - Hora Início: \* (text input)
  - Hora Final: \* (text input)
  - Ativo:
- 3** (red number) next to the 'Cadastrar' button.
- Buttons: 'Cadastrar' and 'Cancelar'.
- Footnote: \* Campos de preenchimento obrigatório.
- Footer: 'Gestão Curricular'.

GESTÃO CURRICULAR > TURNO

Cadastrar Alterar Remove

Descrição	Hora Inicial	Hora Final	Sigla	Ativo	
DIURNO			D	Não	
INTEGRAL	07:00	22:30	INT	Sim	
INTERMEDIÁRIO	10:30	14:00	I	Não	
MATUTINO	07:00	11:30	M	Sim	
NÃO INFORMADO			NI	Sim	
NOTURNO	19:00	22:30	N	Sim	
VESPERTINO	13:00	17:30	V	Sim	

Pag. 1

7 Registro(s) Encontrado(s)

Gestão Curricular

## Nível de ensino

São os níveis de ensino praticados. Podem ser, por exemplo, do tipo fundamental, médio ou infantil. Além do cadastro é possível modificar, remover e adicionar níveis.

## Módulo Gestão Curricular -> Nível de Ensino -> Cadastrar

GESTÃO CURRICULAR

Gestão Curricular Série

- Etapas de Ensino**
  - Cadastrar
  - Listar/Alterar
- Estrutura Curricular**
  - Cadastrar
  - Listar/Alterar
  - Gerenciar módulos
- Turno**
  - Cadastrar
  - Listar/Alterar
- Configuração do Relatório Avaliativo**
  - Gerenciar Área de Conhecimento
  - Gerenciar Grupo de Avaliação de Relatório
  - Gerenciar Habilidades e Competências
  - Gerenciar Configuração de Relatório
- Componentes Curriculares**
  - Cadastrar
  - Listar/Alterar
- Modalidades de Ensino**
  - Cadastrar
  - Listar/Alterar
- Nível de Ensino**
  - Cadastrar
  - Listar/Alterar
- Forma de Organização de Etapas**
  - Cadastrar
  - Listar/Alterar

1

Listar

**CADASTRO DE NÍVEL ENSINO**

Descrição: ★

Sigla: ★

**2**

★ Campos de preenchimento obrigatório

Alterar senha Ajuda

**GESTÃO CURRICULAR > NÍVEL DE ENSINO**

Cadastrar Alterar Remover

**LISTA DE NÍVEIS DE ENSINO**

Denominação	Sigla	Ensino Superior		
EDUCAÇÃO INFANTIL	INFAN	Nao		
ENSINO FUNDAMENTAL ANOS FINAIS	EFAF	Nao		
ENSINO FUNDAMENTAL ANOS INICIAIS	EFAI	Nao		
TÉCNICO		Nao		

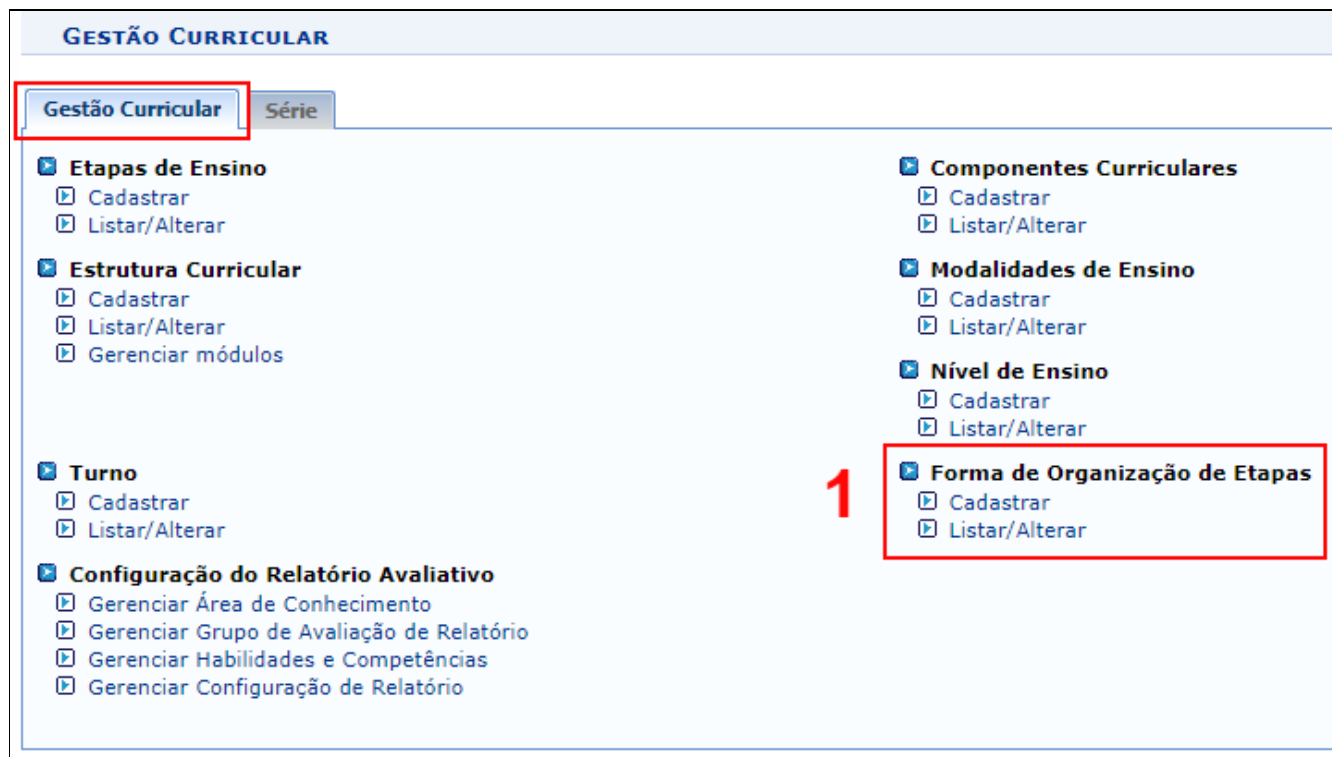
4 Registro(s) Encontrado(s)

[Gestão Curricular](#)

## Forma de Organização de Etapas

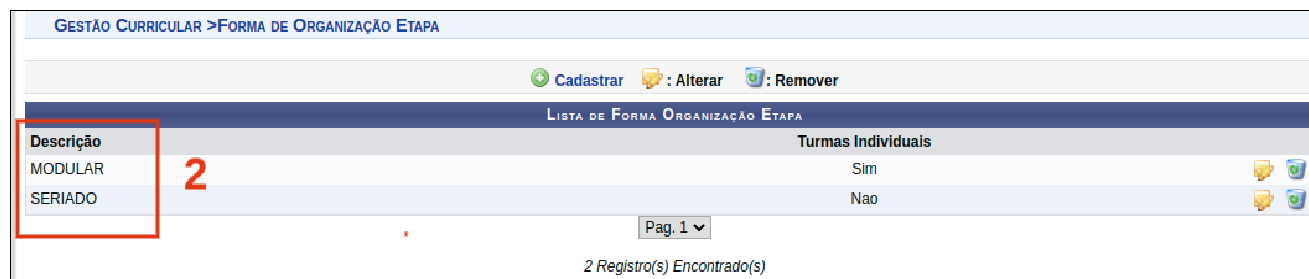
No cadastro de formação de etapas informamos qual será o tipo de fluxo seguido pelos estudantes. Se ele será seriado ou modular, por exemplo. Nesta função também é possível realizar a edição de organização de etapas anteriormente cadastradas.

### Módulo Gestão Curricular > Forma de Organização de Etapas



The screenshot shows the 'Gestão Curricular' menu. The 'Gestão Curricular' tab is highlighted with a red box. A red box and the number '1' highlight the 'Forma de Organização de Etapas' option in the right-hand column of the menu.

- GESTÃO CURRICULAR**
  - Gestão Curricular** (highlighted)
  - Série
  - Etapas de Ensino**
    - Cadastrar
    - Listar/Alterar
  - Estrutura Curricular**
    - Cadastrar
    - Listar/Alterar
    - Gerenciar módulos
  - Turno**
    - Cadastrar
    - Listar/Alterar
  - Configuração do Relatório Avaliativo**
    - Gerenciar Área de Conhecimento
    - Gerenciar Grupo de Avaliação de Relatório
    - Gerenciar Habilidades e Competências
    - Gerenciar Configuração de Relatório
  - Componentes Curriculares**
    - Cadastrar
    - Listar/Alterar
  - Modalidades de Ensino**
    - Cadastrar
    - Listar/Alterar
  - Nível de Ensino**
    - Cadastrar
    - Listar/Alterar
  - Forma de Organização de Etapas** (highlighted with '1')
    - Cadastrar
    - Listar/Alterar



The screenshot shows the 'Forma de Organização de Etapas' list table. The 'Descrição' column is highlighted with a red box and the number '2'. The table has two rows: 'MODULAR' and 'SERIADO'. The 'Turmas Individuais' column shows 'Sim' for 'MODULAR' and 'Nao' for 'SERIADO'. There are icons for 'Cadastrar', 'Alterar', and 'Remover' for each row.

Descrição	Turmas Individuais
MODULAR	Sim
SERIADO	Nao

Pag. 1

2 Registro(s) Encontrado(s)

## Etapas de Ensino

São conjuntos de ofertas que contemplam as séries que o estudante deve cursar para concluir um determinado nível de ensino em uma dada modalidade. A alteração exibe as etapas de ensino cadastradas e através dela é possível ver detalhes, adicionar e remover as etapas de ensino cadastradas

### Módulo Gestão Curricular -> Etapas de ensino -> Cadastrar



**GESTÃO CURRICULAR**

**Gestão Curricular** Série

- Etapas de Ensino** 1
  - Cadastrar
  - Listar/Alterar
- Estrutura Curricular**
  - Cadastrar
  - Listar/Alterar
  - Gerenciar módulos
- Turno**
  - Cadastrar
  - Listar/Alterar
- Configuração do Relatório Avaliativo**
  - Gerenciar Área de Conhecimento
  - Gerenciar Grupo de Avaliação de Relatório
  - Gerenciar Habilidades e Competências
  - Gerenciar Configuração de Relatório
- Componentes Curriculares**
  - Cadastrar
  - Listar/Alterar
- Modalidades de Ensino**
  - Cadastrar
  - Listar/Alterar
- Nível de Ensino**
  - Cadastrar
  - Listar/Alterar
- Forma de Organização de Etapas**
  - Cadastrar
  - Listar/Alterar

GESTÃO CURRICULAR > GERENCIAR ETAPA DE ENSINO

Listar

**CADASTRO DE ETAPA DE ENSINO**

Descrição: \*

Modalidade: \*

Forma Organização: \*

Nível Etapa: \*

Situação: \*

Periodicidade: \*

Capacidade máxima: \*

Capacidade mínima: \*

Capacidade de excesso: \*

Capacidade mínima correção de fluxo:

Capacidade máxima correção de fluxo:

Sigla: \*

Permite Disciplinas no Contratumo

**2**

\* Campos de preenchimento obrigatório.

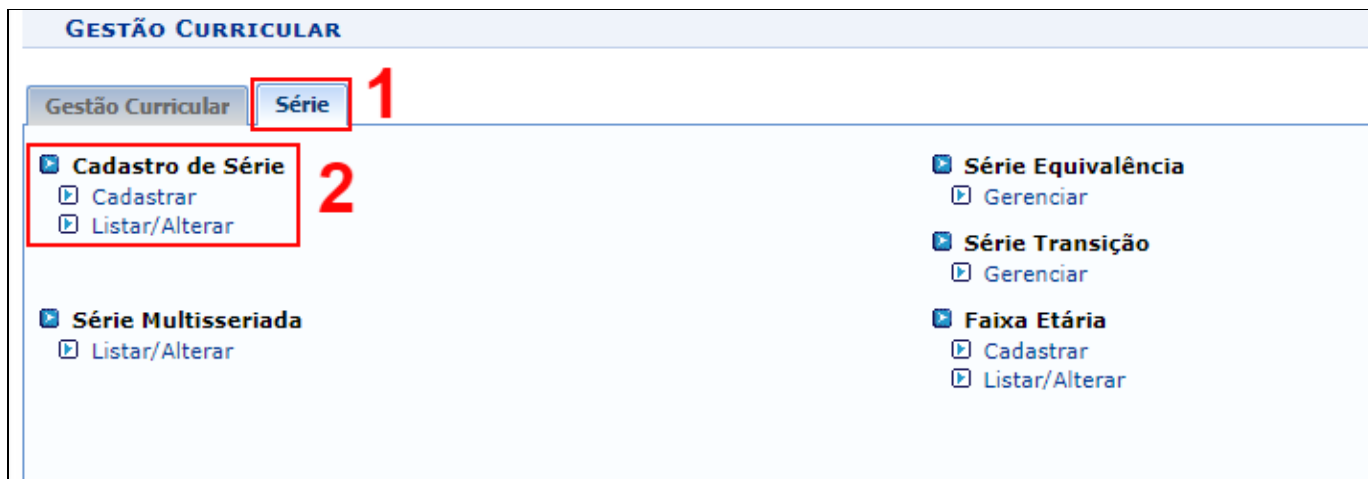
Gestão Curricular

- **Descrição:** Nome da etapa de ensino;
- **Modalidade:** Tipo de aulas que o curso terá;
- **Forma de organização:** Tipo do fluxo seguido pelo curso;
- **Nível Etapa:** Nível de ensino praticado (médio, infantil e etc);
- **Situação:** A situação atual da etapa (Em atividade, paralisado, extinto);
- **Periodicidade:** O tipo de período que ocorre a etapa;
- **Capacidade máxima:** Capacidade máxima de alunos para a etapa permitidos pela LDB – Lei de Diretrizes e Bases da Educação Nacional;
- **Capacidade mínima:** Quantidade mínima permitida pela LDB – Lei de Diretrizes e Bases da Educação Nacional;
- **Capacidade de excesso:** A capacidade que uma etapa pode ter excedida, obedecendo as normas da LDB;
- **Capacidade mínima correção de fluxo:** Quantidade mínima de alunos para realinhamento de séries atrasadas exigidos pela LDB;
- **Capacidade máxima correção de fluxo:** Quantidade máxima de alunos para realinhamento de séries atrasadas exigidos pela LDB;
- **Sigla:** Sigla para o tipo de etapa.

## Série

Neste passo vamos configurar as séries com suas respectivas etapas de ensino. Neste mesmo, podemos alterar as séries já cadastradas modificando seus dados.

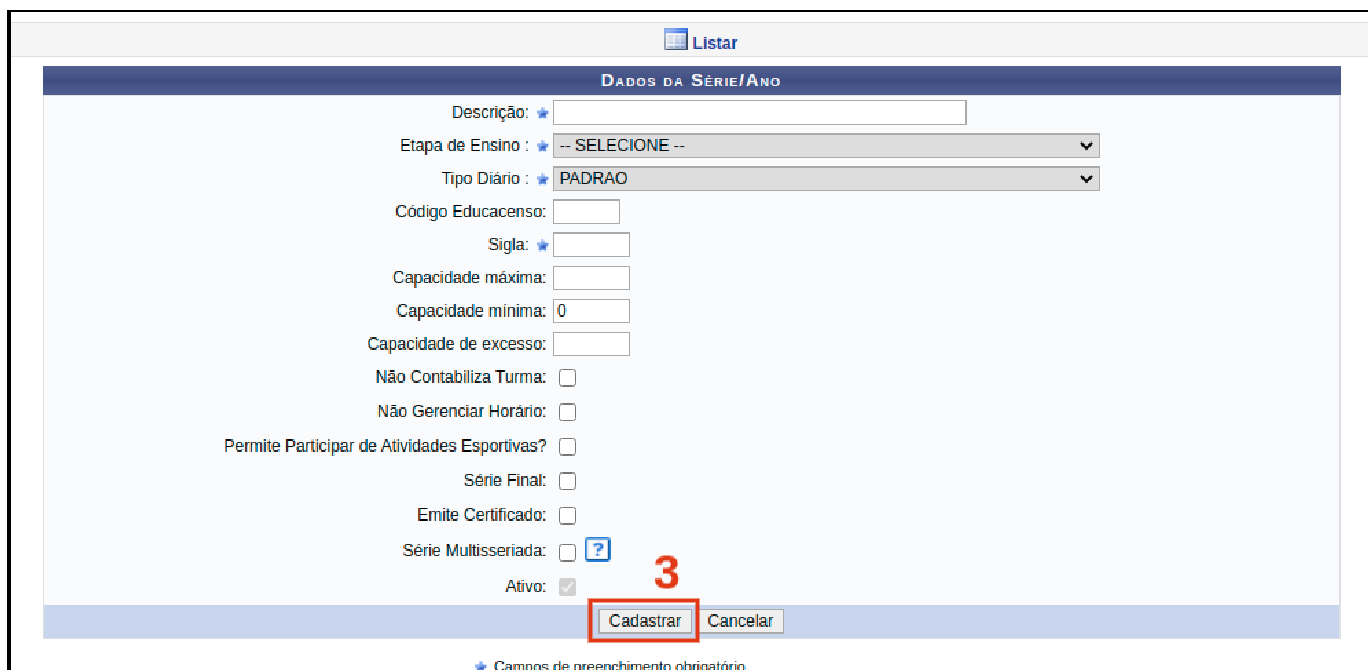
### Módulo Gestão Curricular -> Série > Cadastro de série



**GESTÃO CURRICULAR**

Gestão Curricular **Série** 1

- Cadastro de Série** 2
  - Cadastrar
  - Listar/Alterar
- Série Multisseriada**
  - Listar/Alterar
- Série Equivalência**
  - Gerenciar
- Série Transição**
  - Gerenciar
- Faixa Etária**
  - Cadastrar
  - Listar/Alterar



Listar

**DADOS DA SÉRIE/ANO**

Descrição: \*

Etapas de Ensino: \* --SELECIONE--

Tipo Diário: \* PADRAO

Código Educacenso:

Sigla: \*

Capacidade máxima:

Capacidade mínima: 0

Capacidade de excesso:

Não Contabiliza Turma:

Não Gerenciar Horário:

Permite Participar de Atividades Esportivas?

Série Final:

Emitir Certificado:

Série Multisseriada:  ?

Ativo:

**Cadastrar** Cancelar

\* Campos de preenchimento obrigatório.

- **Descrição:** Nome da série;
- **Etapa de Ensino:** O conjunto de ofertas que contemplam a série que o estudante está cursando;
- **Código Educacenso:** Código do censo realizado pelo MEC;
- **Sigla:** Sigla do ano / série;
- **Capacidade máxima:** Capacidade máxima de alunos para o ano / série permitidos pela LDB – Lei de Diretrizes e Bases da Educação Nacional;
- **Capacidade mínima:** Capacidade mínima de alunos para o ano / série permitidos pela LDB – Lei de Diretrizes e Bases da Educação Nacional;
- **Capacidade de excesso:** A capacidade que um ano / série pode ter excedida, obedecendo as normas da LDB;
- **Não Contabiliza Turma:** Omite o ano/ série de relatórios;
- **Não Gerenciar Horário:** Não terá horário fixo;
- **Permite Participar de Atividades Esportivas:** Permissão para prática esportiva;
- **Série Final:** Se for o último ano;
- **Emite Certificado:** Terá certificado para o último ano;
- **Ativo:** Ano / série ativos.

DADOS DA SÉRIE/ANO

Descrição: ★ 6º Ano

Etapa de Ensino: ★ ENSINO FUNDAMENTAL - ANOS FINAIS

Tipo Diário: ★ PADRAO\_SEM\_PROGRESSAO\_PARCIAL

Código Educacenso: 19

Sigla: ★ 6

Capacidade máxima: 35

Capacidade mínima: 20

Capacidade de excesso: 5

Não Contabiliza Turma:

Não Gerenciar Horário:

Permite Participar de Atividades Esportivas?

Série Final:

Emite Certificado:

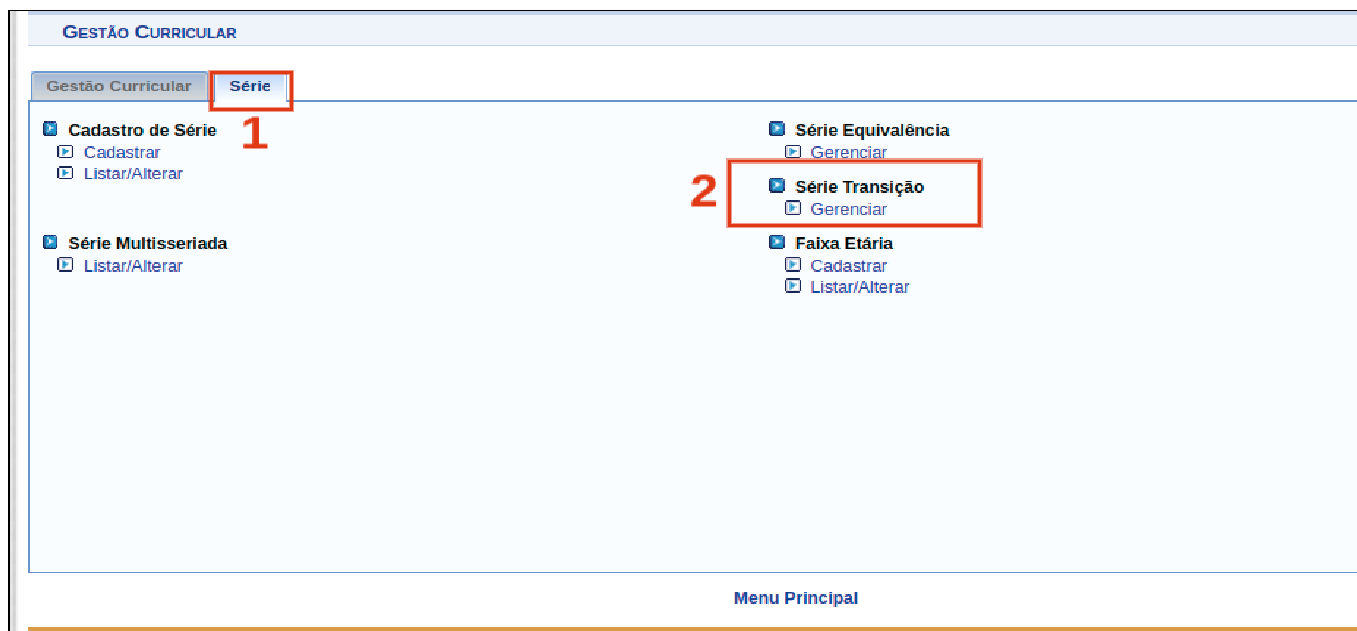
Série Multisseriada:  ?

Ativo:

## Série de transição

Série de transição é o mapeamento de sequência das séries, a indicação de que série um aluno será direcionado ao concluir a série anterior. Através de uma busca pelo filtros existentes é possível remover as transações anteriormente cadastradas.

### Módulo Gestão Curricular -> Série -> Série Transição -> Gerenciar



Esta operação permite gerenciar as séries de transição de uma determinada série. Para utilizar o filtro, informe critérios listados abaixo e clique no botão "Filtrar".

**GESTÃO CURRICULAR > LISTA SÉRIE TRANSIÇÃO**

Caro Usuário,  
Esta operação permite gerenciar as séries de transição de uma determinada série. Para utilizar o filtro, informe critérios listados abaixo e clique no botão "Filtrar".

**CONSULTAR SÉRIE**

Etapa de Ensino: -- SELECIONE --

Série/Ano: \* -- SELECIONE --

\* Campos de preenchimento obrigatório.

3
+ Adicionar Transição
: Remove Série Transição

Gestão Curricular

## Série de equivalência

Séries equivalentes são séries que representam o mesmo nível de aprendizado, podendo o estudante cursar quaisquer das séries equivalentes para cumprimento do currículo. Por exemplo: 1ª Série do Ensino Médio é Equivalente a 1ª Série do Ensino Médio Noturno Diferenciado. Uma vez cadastradas, as equivalências passam a valer de forma global para o sistema.

**Módulo Gestão Curricular -> Série -> Série e equivalência -> Gerenciar**

**GESTÃO CURRICULAR**

Gestão Curricular Série

- Cadastro de Série**
  - Cadastrar
  - Listar/Alterar
- Série Multisseriada**
  - Listar/Alterar

1

- Série Equivalência**
  - Gerenciar
- Série Transição**
  - Gerenciar
- Faixa Etária**
  - Cadastrar
  - Listar/Alterar

Esta operação permite gerenciar as séries equivalentes de uma determinada série. Para utilizar o filtro, informe os critérios listados abaixo e clique no botão "Filtrar" ou para cadastrar uma nova clique em Adicionar Equivalência.

- **Etapa de Ensino:** O conjunto de ofertas que contemplam a série que o estudante está cursando.
- **Série / Ano:** Período e ano que para equivalência.

## Componentes Curriculares

Os componentes curriculares são as disciplinas e atividades específicas oferecidas pelas etapas de ensino cadastradas no Portal SIGEduc. Neste passo também é possível cadastrar, alterar e remover componentes curriculares.

**Gestão Curricular** Série

- Etapas de Ensino**
  - Cadastrar
  - Listar/Alterar
- Estrutura Curricular**
  - Cadastrar
  - Listar/Alterar
  - Gerenciar módulos
- Turno**
  - Cadastrar
  - Listar/Alterar
- Configuração do Relatório Avaliativo**
  - Gerenciar Área de Conhecimento
  - Gerenciar Grupo de Avaliação de Relatório
  - Gerenciar Habilidades e Competências
  - Gerenciar Configuração de Relatório
- Componentes Curriculares** 1
  - Cadastrar
  - Listar/Alterar
- Modalidades de Ensino**
  - Cadastrar
  - Listar/Alterar
- Nível de Ensino**
  - Cadastrar
  - Listar/Alterar
- Forma de Organização de Etapas**
  - Cadastrar
  - Listar/Alterar

## Módulo Gestão Curricular → Componentes Curriculares

Preencha os campos obrigatórios e em seguida clique em cadastrar para que o novo componente curricular seja inserido no sistema.

GESTÃO CURRICULAR > GERENCIAR COMPONENTE

Listar

**DADOS GERAIS**

Código: \*

Nome do Componente: \*

Sigla: \*

Tipo: \* -- Selecione --

Nível: \*  Básico

2

GESTÃO CURRICULAR > GERENCIAR COMPONENTE

Listar

**DADOS GERAIS**

Código: \* 5

Nome do Componente: \* História

Sigla: \* HIS

Tipo: \* DISCIPLINA

Nível: \*  Básico

Alterar Cancelar

## Estrutura Curricular

Define os componentes curriculares que os estudantes devem cursar em cada série. Cada série é constituída por um conjunto de componentes e carga horária.

É necessário configurar o tipo de diário para cada estrutura curricular. Isso define o modelo pedagógico que será utilizado para a geração do diário de classe, bem como resultado final do estudante na série.

Pode haver mais de um currículo ativo para uma dada série, desde que sejam para turnos distintos. E caso o currículo não tenha um turno informado, isso indicará que aquele currículo valerá para todos os turnos do sistema.

### Atenção:

Para cadastro de uma estrutura curricular é necessário que os dados solicitados pelo sistema já tenham sido cadastrados. Caso alguma informação não esteja presente, utilize a funcionalidade necessária para o cadastro e retorne a esta operação.

## Módulo Gestão Curricular → Estrutura Curricular

**Gestão Curricular** Série

- ▶ **Etapas de Ensino**
  - ▶ Cadastrar
  - ▶ Listar/Alterar
- ▶ **Estrutura Curricular** **1**
  - ▶ Cadastrar
  - ▶ Listar/Alterar
  - ▶ Gerenciar módulos
- ▶ **Turno**
  - ▶ Cadastrar
  - ▶ Listar/Alterar
- ▶ **Configuração do Relatório Avaliativo**
  - ▶ Gerenciar Área de Conhecimento
  - ▶ Gerenciar Grupo de Avaliação de Relatório
  - ▶ Gerenciar Habilidades e Competências
  - ▶ Gerenciar Configuração de Relatório
- ▶ **Componentes Curriculares**
  - ▶ Cadastrar
  - ▶ Listar/Alterar
- ▶ **Modalidades de Ensino**
  - ▶ Cadastrar
  - ▶ Listar/Alterar
- ▶ **Nível de Ensino**
  - ▶ Cadastrar
  - ▶ Listar/Alterar
- ▶ **Forma de Organização de Etapas**
  - ▶ Cadastrar
  - ▶ Listar/Alterar

GESTÃO CURRICULAR > CADASTRAR ESTRUTURA CURRICULAR

Estrutura Curricular Oficinas

**DADOS DA ESTRUTURA CURRICULAR**

Código: \*

Ano de Entrada em Vigor: \*

Etapa de Ensino: \* -- SELECIONE --

Série: \* -- SELECIONE --

Tipo de Diário: \* PADRAO

Turno: \* -- SELECIONE --

Carga Horária Total: \*

Ativo:

**ADICIONE DISCIPLINAS A ESTRUTURA CURRICULAR**

Disciplina: \*

\* Campos de preenchimento obrigatório.

CANCELAR AVANÇAR >> **2**

GESTÃO CURRICULAR > ALTERAR ESTRUTURA CURRICULAR

Estrutura Curricular **Oficinas**

DADOS DA ESTRUTURA CURRICULAR

Código: \* 01

Ano de Entrada em Vigor: \* 2015

Etapa de Ensino: \* ENSINO FUNDAMENTAL - ANOS FINAIS

Série: \* 7º Ano

Tipo de Diário: \* PADRAO\_SEM\_PROGRESSAO\_PARCIAL

Turno: -- SELECIONE --

Carga Horária Total: \* 1000

Ativo:

ADICIONE DISCIPLINAS A ESTRUTURA CURRICULAR

Disciplina: \*

: Remover Disciplina : Adicionar Disciplina

: Remover Disciplina : Adicionar Disciplina

DISCIPLINAS VINCULADAS NA ESTRUTURA CURRICULAR

Disciplinas Adicionadas	Tipo Componente	CH Semanal *	CH Anual *	Ordem *	Permite Adjunto?
10 - Arte	DISCIPLINA	2 h	80 h	3	<input type="checkbox"/>
4 - Ciências	DISCIPLINA	4 h	160 h	6	<input type="checkbox"/>
19 - Educação Física	DISCIPLINA	2 h	80 h	4	<input type="checkbox"/>
11 - Ensino Religioso	DISCIPLINA	1 h	40 h	9	<input type="checkbox"/>
6 - Geografia	DISCIPLINA	2 h	80 h	8	<input type="checkbox"/>
5 - História	DISCIPLINA	4 h	160 h	7	<input type="checkbox"/>
8 - Língua Inglesa	DISCIPLINA	2 h	80 h	2	<input type="checkbox"/>
2 - Língua Portuguesa	DISCIPLINA	4 h	160 h	1	<input type="checkbox"/>
3 - Matemática	DISCIPLINA	4 h	160 h	5	<input type="checkbox"/>
		<b>Carga Horária Total:</b>	1000 h		
		<b>Carga Horária Preenchida:</b>	1000 h		
		<b>Carga Horária Restante:</b>	0 h		

\* Campos de preenchimento obrigatório.

3

<< VOLTAR CANCELAR **AVANÇAR >>**

**DADOS DA ESTRUTURA CURRICULAR**

**Código:** 01  
**Ano de Entrada em Vigor:** 2015  
**Etapa de Ensino:** ENSINO FUNDAMENTAL - ANOS FINAIS  
**Série:** 7º Ano  
**Tipo de Diário:** PADRAO\_SEM\_PROGRESSAO\_PARCIAL  
**Carga Horária Total:** 1000

DISCIPLINA	TIPO COMPONENTE	CH ANUAL	CH SEMANAL	ORDEM	PERMITE ADJUNTO?
4 - Ciências	DISCIPLINA	160h	4h	6	NÃO
2 - Língua Portuguesa	DISCIPLINA	160h	4h	1	NÃO
6 - Geografia	DISCIPLINA	80h	2h	8	NÃO
19 - Educação Física	DISCIPLINA	80h	2h	4	NÃO
3 - Matemática	DISCIPLINA	160h	4h	5	NÃO
8 - Língua Inglesa	DISCIPLINA	80h	2h	2	NÃO
10 - Arte	DISCIPLINA	80h	2h	3	NÃO
11 - Ensino Religioso	DISCIPLINA	40h	1h	9	NÃO
5 - História	DISCIPLINA	160h	4h	7	NÃO

**CONFIRME SUA SENHA**

Senha: \*

4

- **Código:** Código interno da estrutura curricular;
- **Etapa de Ensino:** O conjunto de ofertas que contemplam a série que o estudante esta cursando;
- **Série:** Ano ou etapa que a estrutura pertence;
- **Tipo de diário:** Conjunto de regras (aprovado, recuperação e reprovado), fórmulas de notas, número de unidades e etc) que a escola utiliza como modelo de diário.
- **Turno:** Períodos de aulas praticados pela escola;
- **Carga horária total:** Carga horária total de hora/aula;
- **Ano de entrada em vigor:** Ano em que a estrutura começa a vigorar;
- **Ativo:** Se a estrutura se encontra ativa atualmente.

## Configuração do relatório de avaliação para educação infantil

Para o tipo de diário da educação infantil, do novo modelo baseado no formulário com as opções de avaliação é necessário que os passos a seguir.

OBS: Antes de começar a configuração dos relatórios é necessário alterar o tipo de diário na estrutura para "Relatório\_Habilidades\_Competencias".

**DADOS DA ESTRUTURA CURRICULAR**

Código:

Ano de Entrada em Vigor:

Etapa de Ensino:

Série:

Tipo de Diário:

Turno:

Carga Horária Total:

Ativo:

**ADICIONE DISCIPLINAS A ESTRUTURA CURRICULAR**

Disciplina:

**DISCIPLINAS VINCULADAS NA ESTRUTURA CURRICULAR**

Disciplinas Adicionadas	Tipo Componente	CH Semanal	CH Anual	Ordem	Permite Adjunto?
CMPEX02 - CORPO, GESTOS E MOVIMENTOS	DISCIPLINA	5 h	200 h	1	<input type="checkbox"/>
CMPEX04 - ESCUTA, FALA, PENSAMENTO E IMAGINAÇÃO	DISCIPLINA	5 h	200 h	3	<input type="checkbox"/>
CMPEX05 - ESPAÇOS, TEMPOS, QUANTIDADES, RELAÇÕES E TRANSFORMAÇÕES	DISCIPLINA	5 h	200 h	4	<input type="checkbox"/>
CMPEX01 - O EU, O OUTRO E O NÓS	DISCIPLINA	5 h	200 h	0	<input type="checkbox"/>
CMPEX03 - TRAÇOS, SONS, CORES E FORMAS	DISCIPLINA	5 h	200 h	2	<input type="checkbox"/>

Carga Horária Total: 1000 h  
Carga Horária Preenchida: 1000 h  
Carga Horária Restante: 0 h

## Módulo Gestão Curricular -> Configuração do Relatório Avaliativo

The screenshot shows a web application menu for 'Gestão Curricular'. The menu is organized into several categories, each with a sub-menu icon (a blue square with a white arrow). The categories and their sub-items are:

- Gestão Curricular** (highlighted with a red box)
  - Etapas de Ensino**
    - Cadastrar
    - Listar/Alterar
  - Estrutura Curricular**
    - Cadastrar
    - Listar/Alterar
    - Gerenciar módulos
  - Turno**
    - Cadastrar
    - Listar/Alterar
  - Configuração do Relatório Avaliativo** (highlighted with a red box)
    - Gerenciar Área de Conhecimento
    - Gerenciar Grupo de Avaliação de Relatório** (highlighted with a red box)
    - Gerenciar Habilidades e Competências
    - Gerenciar Configuração de Relatório
- Componentes Curriculares**
  - Cadastrar
  - Listar/Alterar
- Modalidades de Ensino**
  - Cadastrar
  - Listar/Alterar
- Nível de Ensino**
  - Cadastrar
  - Listar/Alterar
- Forma de Organização de Etapas**
  - Cadastrar
  - Listar/Alterar

Edite pelo ícone da pasta o grupo.

The screenshot shows the 'GERENCIAR GRUPOS AVALIAÇÃO RELATÓRIO' page. At the top, there is a breadcrumb: 'GESTÃO CURRICULAR > GERENCIAR GRUPOS AVALIAÇÃO RELATÓRIO'. Below this is a yellow informational banner: 'Esta operação permite ao gestor do módulo Gestão Curricular gerenciar os Grupos de Avaliação de relatório.' Below the banner is a search filter section titled 'FILTROS DE BUSCA' with a text input field for 'Nome:' and 'Buscar' and 'Cancelar' buttons. Below the search filter are three action buttons: '+ Adicionar Grupo de Avaliação de Relatório', 'Alterar', and 'Remover'. Below these buttons is a table titled 'LISTA DE GRUPOS DE AVALIAÇÃO DE RELATÓRIO' with the following data:

Nome	
EDUCAÇÃO INFANTIL	 
ENSINO FUNDAMENTAL (1º E 2º ANO)	 

At the bottom of the page, there is a pagination control showing 'Pag. 1' and a message '2 Registro(s) Encontrado(s)'.

Adicione ou remova itens caso necessário.

**GESTÃO CURRICULAR > ALTERAR GRUPO DE AVALIAÇÃO DE RELATÓRIO**

Esta operação permite ao gestor do módulo *Gestão Curricular* gerenciar **Grupos de Avaliação** para serem usados nos relatórios avaliativos.

**GRUPO DE AVALIAÇÃO DE RELATÓRIO**

Nome: \*

**OPÇÃO GRUPO DE AVALIAÇÃO DE RELATÓRIO**

Descrição: \*

Sigla: \*

Ordem: \*

**LISTAGEM DE OPÇÕES DE GRUPO DE AVALIAÇÃO DE RELATÓRIO**

Descrição	Sigla	Ordem	
PROCESSO INICIADO	PI	0	
PROCESSO EM ANDAMENTO	PA	1	
PROCESSO CONSOLIDADO	PC	2	
NÃO TRABALHADO	NT	3	

\* Campos de preenchimento obrigatório.

Verifique as habilidades e competências.

**Gestão Curricular**

Série

- Etapas de Ensino**
  - Cadastrar
  - Listar/Alterar
- Estrutura Curricular**
  - Cadastrar
  - Listar/Alterar
  - Gerenciar módulos
- Turno**
  - Cadastrar
  - Listar/Alterar
- Configuração do Relatório Avaliativo**
  - Gerenciar Área de Conhecimento
  - Gerenciar Grupo de Avaliação de Relatório
  - Gerenciar Habilidades e Competências
  - Gerenciar Configuração de Relatório

- Componentes Curriculares**
  - Cadastrar
  - Listar/Alterar
- Modalidades de Ensino**
  - Cadastrar
  - Listar/Alterar
- Nível de Ensino**
  - Cadastrar
  - Listar/Alterar
- Forma de Organização de Etapas**
  - Cadastrar
  - Listar/Alterar

Algumas opções existentes no sistema poderão ser adicionadas sem a necessidade de novo cadastro.

Alterar senha Ajuda

GESTÃO CURRICULAR > GERENCIAR HABILIDADES E COMPETÊNCIAS

Esta operação permite ao gestor do módulo *Gestão Curricular* gerenciar as habilidade competências.

FILTROS DE BUSCA







Descrição:

Buscar Cancelar

+ : Adicionar Habilidade Competência ✎ : Alterar Habilidade Competência 🗑 : Remover Habilidade Competência

LISTA DE HABILIDADES E COMPETÊNCIAS

Descrição

EFCAART01-Compreender os princípios básicos da comunicação;	 
EFCAART02-Traduzir os princípios básicos da comunicação em expressões artísticas da linguagem visual;	 
EFCAART03-Compreender o espaço real através da percepção	 

Na sequência configure o relatório avaliativo.

Gestão Curricular Série

- Etapas de Ensino
  - Cadastrar
  - Listar/Alterar
- Estrutura Curricular
  - Cadastrar
  - Listar/Alterar
  - Gerenciar módulos
- Turno
  - Cadastrar
  - Listar/Alterar
- Configuração do Relatório Avaliativo
  - Gerenciar Área de Conhecimento
  - Gerenciar Grupo de Avaliação de Relatório
  - Gerenciar Habilidades e Competências
  - Gerenciar Configuração de Relatório
- Componentes Curriculares
  - Cadastrar
  - Listar/Alterar
- Modalidades de Ensino
  - Cadastrar
  - Listar/Alterar
- Nível de Ensino
  - Cadastrar
  - Listar/Alterar
- Forma de Organização de Etapas
  - Cadastrar
  - Listar/Alterar

Cadastre um novo formulário.

## GESTÃO CURRICULAR > GERENCIAR CONFIGURAÇÕES DOS RELATÓRIOS AVALIATIVOS

Esta operação permite ao gestor do módulo *Gestão Curricular* gerenciar as configurações dos relatórios avaliativos.

**FILTROS DE BUSCA**

Código:

Estrutura Curricular:  ?

Periodicidade: -- SELECIONE -- ▾

Exibir Apenas:  Ativos  Inativos  Todos

Buscar Cancelar

: Adicionar Configuração Relatório : Visualizar Detalhes : Alterar : Ativar/Inativar

Código	Estrutura Curricular	Periodicidade	
11N	2021 - ENSINO FUNDAMENTAL - ANOS INICIAIS - 1ª INTEGRAL - 11N	BIMESTRAL	
EIV	2021 - EDUCAÇÃO INFANTIL - PRÉ-ESCOLA NÍVEL 2 - NÍVEL V - EIV	BIMESTRAL	
22222	2021 - EDUCAÇÃO INFANTIL - CRECHE - NÍVEL II - 212121	BIMESTRAL	

ADMINISTRADOR - S. SOFTWARE  
SEMECE – SECRETARIA MUNICIPAL DE EDUCAÇÃO, CULTURA E ESPORTE

Calendário Escolar 2019

Módulos Alterar senha

Abrir Chamado Ajuda

Área Admin.

GESTÃO CURRICULAR > CADASTRAR CONFIGURAÇÃO DO RELATÓRIO

**CONFIGURAÇÃO DO RELATÓRIO**

Código:

Estrutura Curricular:  ?

Periodicidade:

Grupo Avaliação:

Parecer Descritivo Individual:

2019 - EDUCAÇÃO INFANTIL - CRECHE - NÍVEL I - EIC1  
2019 - EDUCAÇÃO INFANTIL - CRECHE - NÍVEL II - EIC2  
2019 - EDUCAÇÃO INFANTIL - MUTISSERIADA - MISTA (CRECHE + PRÉ) - EIMU  
2019 - EDUCAÇÃO INFANTIL - PRÉ-ESCOLA - NÍVEL I - EIP1  
2019 - EDUCAÇÃO INFANTIL - PRÉ-ESCOLA - NÍVEL II - EIP2  
2013 - EJA - ENS FUNDAMENTAL - 1º SEGMENTO - MULTISSERIADO - 02 - (NOTURNO)  
2019 - ENSINO FUNDAMENTAL - MULTISSERIADA - MULTIANUAL (1º AO 5º) - 18  
2019 - ENSINO FUNDAMENTAL - MULTISSERIADA - MULTIANUAL (1º E 2º ANO) - 18

\* Campos de preenchimento obrigatório.

Gestão Curricular

Portal SIGEduc | SEMECE - CAICÓ - (84) 3421-2280 - sig-app-01.ocisubnetprivat.ocinetworkprivat.oraclevgn.com.portal-01 - v20191030\_1724

Com a estrutura pronta escolha as habilidades de competências.

**GESTÃO CURRICULAR > ALTERAR CONFIGURAÇÃO DO RELATÓRIO**

**CONFIGURAÇÃO DO RELATÓRIO**

Código: \* IFAN1

Estrutura Curricular: \* 2022 - EDUCAÇÃO INFANTIL - CRECHE - INFANTIL I - EICRECHE - (INTEGRAL) ?

Periodicidade: \* BIMESTRAL

Grupo Avaliação: \* INFANTIL 2022

Parecer Descritivo Individual:

---

**ATIVIDADE POLIVALENTE B**

Área de Conhecimento:

Tipo Avaliação: \* -- SELECIONE --

**O EU, O OUTRO E O NÓS**

Área de Conhecimento:

Tipo Avaliação: \* -- SELECIONE --

**ESCUta, FALA, PENSAMENTO E IMAGINAÇÃO**

Área de Conhecimento:

Tipo Avaliação: \* -- SELECIONE --

**CORPO, GESTOS E MOVIMENTOS**

Área de Conhecimento:

Tipo Avaliação: \* -- SELECIONE --

**TRAÇOS, SONS, CORES E FORMAS**

Área de Conhecimento:

Tipo Avaliação: \* -- SELECIONE --

**ESPAÇOS, TEMPOS, QUANTIDADES, RELAÇÕES E TRANSFORMAÇÕES**

Área de Conhecimento:

Tipo Avaliação: \* -- SELECIONE --

Alterar Cancelar

\* Campos de preenchimento obrigatório.

**GESTÃO CURRICULAR > ALTERAR CONFIGURAÇÃO DO RELATÓRIO**

**CONFIGURAÇÃO DO RELATÓRIO**

Código: \* IFAN1

Estrutura Curricular: \* 2022 - EDUCAÇÃO INFANTIL - CRECHE - INFANTIL I - EICRECHE - (INTEGRAL) ?

Periodicidade: \* BIMESTRAL

Grupo Avaliação: \* INFANTIL 2022

Parecer Descritivo Individual:

---

**ATIVIDADE POLIVALENTE B**

Área de Conhecimento:

Tipo Avaliação: \* -- SELECIONE --

**O EU, O OUTRO E O NÓS**

Área de Conhecimento:

Tipo Avaliação: \* -- SELECIONE --

**ESCUta, FALA, PENSAMENTO E IMAGINAÇÃO**

Área de Conhecimento:

Tipo Avaliação: \* -- SELECIONE --

DESCRITIVA  
OBJETIVA

**CORPO, GESTOS E MOVIMENTOS**

Área de Conhecimento:

Tipo Avaliação: \* -- SELECIONE --

**TRAÇOS, SONS, CORES E FORMAS**

Área de Conhecimento:

Tipo Avaliação: \* -- SELECIONE --

**ESPAÇOS, TEMPOS, QUANTIDADES, RELAÇÕES E TRANSFORMAÇÕES**

Área de Conhecimento:

Tipo Avaliação: \* -- SELECIONE --

Alterar Cancelar

Marcando habilidades a opção de escolher o que será marcado surgirá na tela.

**GESTÃO CURRICULAR > ALTERAR CONFIGURAÇÃO DO RELATÓRIO**

**CONFIGURAÇÃO DO RELATÓRIO**

Código: \* IFAN1

Estrutura Curricular: \* 2022 - EDUCAÇÃO INFANTIL - CRECHE - INFANTIL I - EICRECHE - (INTEGRAL) ?

Periodicidade: \* BIMESTRAL

Grupo Avaliação: \* INFANTIL 2022

Parecer Descritivo Individual:

**ATIVIDADE POLIVALENTE B**

Área de Conhecimento:

Tipo Avaliação: \* -- SELECIONE --

**CORPO, GESTOS E MOVIMENTOS**

Área de Conhecimento:

Tipo Avaliação: \* -- SELECIONE --

**O EU, O OUTRO E O NÓS**

Área de Conhecimento:

Tipo Avaliação: \* OBJETIVA

Gerenciar Habilidades/Competências

HABILIDADES/COMPETÊNCIAS

**TRAÇOS, SONS, CORES E FORMAS**

Área de Conhecimento:

Tipo Avaliação: \* -- SELECIONE --

**ESCUA, FALA, PENSAMENTO E IMAGINAÇÃO**

Área de Conhecimento:

Tipo Avaliação: \* -- SELECIONE --

**ESPAÇOS, TEMPOS, QUANTIDADES, RELAÇÕES E TRANSFORMAÇÕES**

Área de Conhecimento:

Tipo Avaliação: \* -- SELECIONE --

Alterar Cancelar

**CONFIGURAÇÃO DO RELATÓRIO**

Código: \* IFAN1

Estrutura Curricular: \* 2022 - EDUCAÇÃO INFANTIL - CRECHE - INFANTIL I - EICRECHE - (INTEGRAL) ?

Periodicidade: \* BIMESTRAL

Grupo Avaliação: \* INFANTIL 2022

Parecer Descritivo Individual:

**ATIVIDADE POLIVALENTE B**

Área de Conhecimento:

Tipo Avaliação: \* -- SELECIONE --

**CORPO, GESTOS E MOVIMENTOS**

Área de Conhecimento:

Tipo Avaliação: \* -- SELECIONE --

**O EU, O OUTRO E O NÓS**

Área de Conhecimento:

Tipo Avaliação: \* OBJETIVA

Gerenciar Habilidades/Competências

HABILIDADES/COMPETÊNCIAS

**TRAÇOS, SONS, CORES E FORMAS**

Área de Conhecimento:

Tipo Avaliação: \* -- SELECIONE --

**ESCUA, FALA, PENSAMENTO E IMAGINAÇÃO**

Área de Conhecimento:

Tipo Avaliação: \* -- SELECIONE --

**ESPAÇOS, TEMPOS, QUANTIDADES, RELAÇÕES E TRANSFORMAÇÕES**

Área de Conhecimento:

Tipo Avaliação: \* -- SELECIONE --

Alterar Cancelar

**Gerenciar Habilidades e Competências** ✕

Área de Conhecimento - Componente: - O EU, O OUTRO E O NÓS

Habilidade/Competência: \*  +

HABILIDADES/COMPETÊNCIAS

Salvar

Na caixa de seleção utilize o símbolo de três %%% para que todas as opções apareçam na lista.

Estrutura Curricular Oficinas

**DADOS DA ESTRUTURA CURRICULAR**

Código:

Ano de Entrada em Vigor:

Etapas de Ensino:

Série:

Tipo de Diário:

Turno:

Carga Horária Total:

Ativo:

ADICIONE DISCIPLINAS A ESTRUTURA CURRICULAR

Disciplina:

: Remover Disciplina : Adicionar Disciplina

DISCIPLINAS VINCULADAS NA ESTRUTURA CURRICULAR

Disciplinas Adicionadas	Tipo Componente	CH Semanal	CH Anual	Ordem	Permite Adjunto?
CMPEX02 - CORPO, GESTOS E MOVIMENTOS	DISCIPLINA	<input type="text" value="5 h"/>	<input type="text" value="200 h"/>	<input type="text" value="1"/>	<input type="checkbox"/>
CMPEX04 - ESCUTA, FALA, PENSAMENTO E IMAGINAÇÃO	DISCIPLINA	<input type="text" value="5 h"/>	<input type="text" value="200 h"/>	<input type="text" value="3"/>	<input type="checkbox"/>
CMPEX05 - ESPAÇOS, TEMPOS, QUANTIDADES, RELAÇÕES E TRANSFORMAÇÕES	DISCIPLINA	<input type="text" value="5 h"/>	<input type="text" value="200 h"/>	<input type="text" value="4"/>	<input type="checkbox"/>
CMPEX01 - O EU, O OUTRO E O NÓS	DISCIPLINA	<input type="text" value="5 h"/>	<input type="text" value="200 h"/>	<input type="text" value="0"/>	<input type="checkbox"/>
CMPEX03 - TRAÇOS, SONS, CORES E FORMAS	DISCIPLINA	<input type="text" value="5 h"/>	<input type="text" value="200 h"/>	<input type="text" value="2"/>	<input type="checkbox"/>
		Carga Horária Total: 1000 h			
		Carga Horária Preenchida: 1000 h			
		Carga Horária Restante: 0 h			

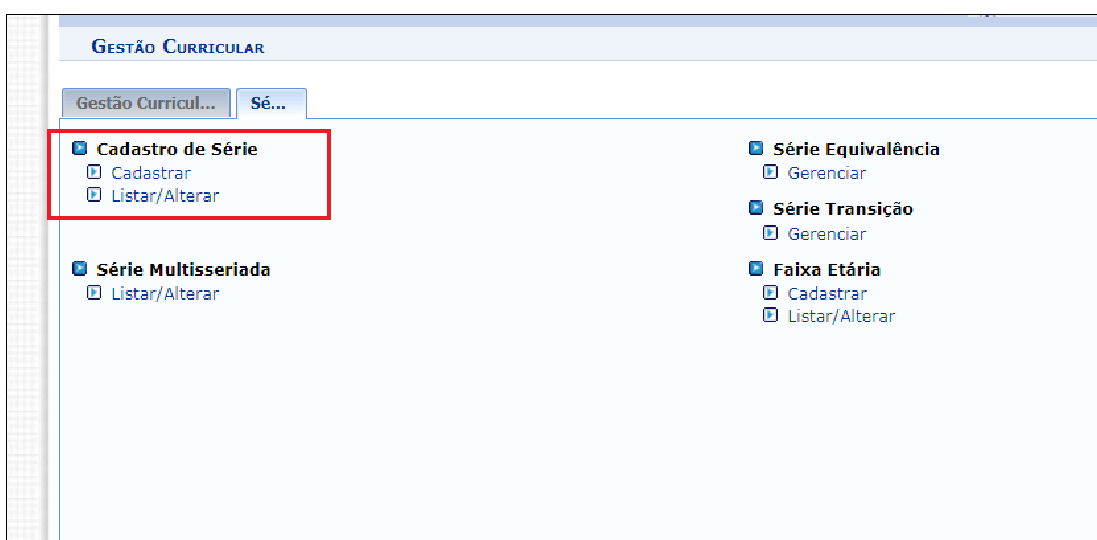
## Configuração de multisseriada

Multisseriadas são várias séries funcionando como uma só.

Ou seja, estudantes em diferentes séries ocupando o mesmo espaço físico e com o professor dividindo seu tempo para lecionar essas diferentes séries para seus respectivos estudantes.

### Gestão Curricular -> Série -> Cadastrar/Alterar Série


É o primeiro passo para gerenciar as turmas multisseriadas, neste caso de uso devem ser cadastradas as séries com o tipo de diário "MULTISSERIADA" e também devem ser preenchido todos os outros campos solicitados.



A imagem mostra o formulário de cadastro de uma série, intitulado "DADOS DA SÉRIE/ANO". O formulário contém os seguintes campos e opções:

- Descrição: \*
- Etapa de Ensino: \* ENSINO FUNDAMENTAL - MULTISSERIADA
- Tipo Diário: \* MULTISSERIADA
- Código Educacenso: \*
- Sigla: \*
- Capacidade máxima: \*
- Capacidade mínima: 0
- Capacidade de excesso: \*
- Não Contabiliza Turma:
- Não Gerenciar Horário:
- Permite Participar de Atividades Esportivas?
- Série Final:
- Emitir Certificado:
- Série Multisseriada:  ?** (destacado por um retângulo vermelho)
- Ativo:

Na base do formulário, há dois botões: "Cadastrar" e "Cancelar".

- 
- **Descrição:** Nome da série;
  - **Etapa de Ensino:** Nível de ensino praticado (médio, infantil e etc);
  - **Tipo diário:**
  - **Código Educacenso:** Código do censo realizado pelo MEC;
  - **Sigla:** Sigla do ano / série;
  - **Capacidade máxima:** Capacidade máxima de alunos para a etapa permitidos pela LDB – Lei de Diretrizes e Bases da Educação Nacional;
  - **Capacidade mínima:** Quantidade mínima permitida pela LDB – Lei de Diretrizes e Bases da Educação Nacional;
  - **Capacidade de excesso:** A capacidade que uma etapa pode ter excedida, obedecendo as normas da LDB;
  - **Não Contabiliza Turma:** Omite o ano/ série de relatórios;
  - **Não Gerenciar Horário:** Não terá horário fixo;
  - **Permite Participar de Atividades Esportivas:** Permissão para prática esportiva;
  - **Série Final:** Se for o último ano;
  - **Emite Certificado:** Terá certificado para o último ano;
  - **Série Multisseriada:** Se a série é multisseriada composta de outras séries.
  - **Ativo:** Ano / série ativos.

## Gerenciamento de Série Multisseriada

Essa funcionalidade tem por objetivo gerenciar quais séries estão relacionadas em uma sub-turma da série multisseriadas selecionada, por exemplo, ao definir uma série multisseriada de 1º ao 5º ano, poderá ser inseridas as séries de 1ª, 2ª, 3ª, 4ª e 5ª anos. São estas subséries que definirão a série de cada estudante individualmente na turma.

**Gestão Curricular -> Série -> Série Multisseriada -> Listar/Alterar**



## SÉRIE MULTISSERIADA

### Série

MULTISSERIADO (1º ao 5º)

### Etapa de Ensino

ENSINO FUNDAMENTAL - MULTISSERIADA

ASSOCIAR NOVA SÉRIE 



### SÉRIES ASSOCIADAS

Etapa de Ensino	Série	
ENSINO FUNDAMENTAL - ANOS INICIAIS	1º Ano	X
ENSINO FUNDAMENTAL - ANOS INICIAIS	2º Ano	X
ENSINO FUNDAMENTAL - ANOS INICIAIS	3º Ano	X
ENSINO FUNDAMENTAL - ANOS INICIAIS	4º Ano	X
ENSINO FUNDAMENTAL - ANOS INICIAIS	5º Ano	X

CANCELAR

SALVAR

## Criação da Estrutura Curricular

Por fim é necessário realizar o cadastro da estrutura curricular da nova série multisseriada que foi criada, para isso é necessário ir em cadastrar no menu de estrutura curricular.

## Gestão Curricular -> Estrutura Curricular -> Cadastrar



The screenshot displays the 'GESTÃO CURRICULAR' menu with the following options:

- Gestão Curricular** (selected) | **Série**
- Etapas de Ensino**
  - Cadastrar
  - Listar/Alterar
- Estrutura Curricular** (highlighted with a red box)
  - Cadastrar
  - Listar/Alterar
  - Gerenciar módulos
- Turno**
  - Cadastrar
  - Listar/Alterar
- Configuração do Relatório Avaliativo**
  - Gerenciar Área de Conhecimento
  - Gerenciar Grupo de Avaliação de Relatório
  - Gerenciar Habilidades e Competências
  - Gerenciar Configuração de Relatório
- Componentes Curriculares**
  - Cadastrar
  - Listar/Alterar
- Modalidades de Ensino**
  - Cadastrar
  - Listar/Alterar
- Nível de Ensino**
  - Cadastrar
  - Listar/Alterar
- Forma de Organização de Etapas**
  - Cadastrar
  - Listar/Alterar

Menu Principal

É necessário preencher os dados da estrutura curricular referenciando o código da turma, ano de entrada da estrutura curricular, o etapa de ensino, tipo de diário, CH total.

GESTÃO CURRICULAR > CADASTRAR ESTRUTURA CURRICULAR

Estrutura Curricular

Oficinas

DADOS DA ESTRUTURA CURRICULAR

Código:

Ano de Entrada em Vigor:

Etapa de Ensino:

Série:

Tipo de Diário:

Turno:

Carga Horária Total:

Ativo:

ESTRUTURAS CURRICULARES DAS SÉRIES ASSOCIADAS

1º ANO

2º ANO

3º ANO

4º ANO

5º ANO

DADOS DA ESTRUTURA CURRICULAR

Código: 01

Ano de Entrada em Vigor: 2015

Etapa de Ensino: ENSINO FUNDAMENTAL - ANOS INICIAIS

Série: 1º Ano

Tipo de Diário: POR\_COMPETENCIAS


Carga Horária Total: 1000

DISCIPLINA	TIPO COMPONENTE	CH ANUAL	CH SEMANAL	ORDEN	PERMITE ADJUNTO?
3 - Matemática	DISCIPLINA	200h	5h	4	NÃO
10 - Arte	DISCIPLINA	80h	2h	2	SIM
4 - Ciências	DISCIPLINA	160h	4h	5	NÃO
11 - Ensino Religioso	DISCIPLINA	40h	1h	8	SIM
19 - Educação Física	DISCIPLINA	80h	2h	3	SIM
2 - Língua Portuguesa	DISCIPLINA	200h	5h	1	NÃO
6 - Geografia	DISCIPLINA	120h	3h	7	NÃO
5 - História	DISCIPLINA	120h	3h	6	NÃO

CANCELAR

AVANÇAR >>

- **Código:** Código interno da estrutura curricular;
- **Etapa de Ensino:** O conjunto de ofertas que contemplam a série que o estudante esta cursando;
- **Série:** Ano ou etapa que a estrutura pertence;
- **Tipo de diário:** Conjunto de regras (aprovado, recuperação e reprovado), fórmulas de notas, número de unidades e etc) que a escola utiliza como modelo de diário.
- **Turno:** Períodos de aulas praticados pela escola;

- 
- **Carga horária total:** Carga horária total de hora/aula;
  - **Ano de entrada em vigor:** Ano em que a estrutura começa a vigorar;
  - **Ativo:** Se a estrutura se encontra ativa atualmente.

Anotações